

РАССМОТРЕН
Педагогическим советом
МБОУ СОШ №2
Протокол от 27.03.2020г №6

УТВЕРЖДЕН
Директор МБОУ СОШ №2
И.С.Паньшина
Приказ №30/2-Д от 27.03.2020г.



**ОТЧЕТ О РЕЗУЛЬТАТАХ
САМООБСЛЕДОВАНИЯ ДЕЯТЕЛЬНОСТИ
МУНИЦИПАЛЬНОГО БЮДЖЕТНОГО ОБЩЕОБРАЗОВАТЕЛЬНОГО
УЧРЕЖДЕНИЯ СРЕДНЕЙ ОБЩЕОБРАЗОВАТЕЛЬНОЙ ШКОЛЫ №2
(МБОУ СОШ №2)
за период с 01.01.2019 по 31.12.2019**

СОДЕРЖАНИЕ

I. Аналитическая часть

1.1. Образовательная деятельность.....	3
1.2. Оценка системы управления организации.....	5
1.3. Содержание подготовки обучающихся.....	6
1.4. Качество подготовки обучающихся.....	10
1.5. Организация учебного процесса.....	44
1.6. Востребованность выпускников.....	46
1.7. Качество кадрового обеспечения.....	49
1.8. Учебно-методическое обеспечение.....	51
1.9. Библиотечно-информационное обеспечение.....	51
1.10. Материально-техническая база.....	51
1.11. Функционирование внутренней системы оценки качества образования	54

II. Показатели, опосредованно характеризующие результаты образования в МБОУ СОШ №2 и филиалах.....	62
---	----

Самообследование Муниципального бюджетного общеобразовательного учреждения средней общеобразовательной школы №2 проведено в соответствии с п.3ч.2ст.29 Федерального Закона от 29.12.2012г. №273 –ФЗ «Об образовании в Российской Федерации», приказом Минобрнауки РФ от 14.06.2013г. №462 «Об утверждении Порядка проведения самообследования образовательной организацией», на основании Положения о порядке проведения самообследования МБОУ СОШ №2.

Целями проведения самообследования являются обеспечение доступности и открытости информации о деятельности МБОУ СОШ №2, а также подготовка отчета о результатах самообследования.

I. АНАЛИТИЧЕСКАЯ ЧАСТЬ

1.1. Образовательная деятельность

Муниципальное бюджетное общеобразовательное учреждение средняя общеобразовательная школа №2 находится по адресу: 622926, Свердловская область, Пригородный район, село Южаково, улица Советская, 10а; телефон: 8(3435)931-671, адрес сайта: <http://2gor.uralschool.ru/>

МБОУ СОШ №2 осуществляет образовательную деятельность на основании документов:

- Лицензия №18906 от 05 августа 2016 года: серия 66 Л01 номер 0005228 на право оказывать образовательные услуги по реализации образовательных программ по видам образования, по уровням образования, в соответствии с которой ОУ реализует образовательные программы:

дошкольное образование (нормативный срок освоения 5,5 лет)

начального общего образования (нормативный срок освоения 4 года)

основного общего образования (нормативный срок освоения 5 лет)

среднего общего образования (нормативный срок освоения 2 года)

- Свидетельство о государственной аккредитации №9280 от 08 декабря 2016 года: серия 66А01 №0001893 о государственной аккредитации образовательной деятельности по основным общеобразовательным программам в отношении каждого уровня общего образования. Срок действия до 15.03.2024г.

- Свидетельство о внесении записи в Единый государственный реестр юридических лиц серия 66 №002439924 от 25 ноября 2002 года, выдано Инспекцией МНС России по Пригородному району Свердловской области, за основным государственным регистрационным номером 1026602089535;

- Свидетельство о постановке юридического лица на учёт в налоговом органе серия 66 № 007826371, выдано Межрайонной инспекцией Федеральной налоговой службы №16 по Свердловской области, присвоен ИНН 6648006155 /КПП 662301001;

Образовательная деятельность ведётся на площадях, переданных МБОУ СОШ №2 и филиалам «Башкарская СОШ» и «Кайгородская СОШ» на постоянное (бессрочное) пользование в оперативное управление:

- **МБОУ СОШ №2** - Свидетельство о государственной регистрации права серия 66 АД №842773 выдано Управлением Федеральной службы государственной регистрации, кадастра и картографии по Свердловской области, кадастровый №66-66-02/058/2011-512; расположено по адресу: 622926, Свердловская область, Пригородный район, село Южаково, улица Советская,10а. Свидетельство о государственной регистрации права на земельный участок серия 66 АД №514226 выдано Управлением Федеральной службы государственной регистрации, кадастра и картографии по Свердловской области, кадастровый №66:19:5401002:92; телефон: 8(3435)931-671, адрес электронной почты: school2ggo@mail.ru;

- «**Башкарская средняя общеобразовательная школа**» филиал МБОУ СОШ №2 - Свидетельство о государственной регистрации права серия 66 АД №950105 выдано Управлением Федеральной службы государственной регистрации, кадастра и картографии

по Свердловской области, кадастровый №66-66-02/126/2011-438; расположена по адресу: 622923, Свердловская область, Пригородный район, село Башкарка, улица Школьная, 2. Свидетельство о государственной регистрации права на земельный участок серия 66 АВ №345706 выдано Управлением Федеральной службы государственной регистрации, кадастра и картографии по Свердловской области, кадастровый №66:19:2206001:016; телефон: 8(3435)938-130, адрес электронной почты: f.scool15@mail.ru

- **«Кайгородская средняя общеобразовательная школа»** филиал МБОУ СОШ №2 - Свидетельство о государственной регистрации права серия 66 АД №950105 выдано Управлением Федеральной службы государственной регистрации, кадастра и картографии по Свердловской области, кадастровый №66-66-02/126/2011-438; расположена по адресу: 622927, Свердловская область, Пригородный район, село Кайгородское, улица Советская, 1. Свидетельство о государственной регистрации права на земельный участок серия 66 АД №763635 выдано Управлением Федеральной службы государственной регистрации, кадастра и картографии по Свердловской области, кадастровый №66:19:5901001:279; телефон: 8(3435)931-759, адрес электронной почты: kaygorodskayasosh@mail.ru

Деятельность МБОУ СОШ №2 регламентируется Уставом, локальными актами, основными образовательными программами начального общего и основного общего образования, образовательной программой основного общего и среднего общего образования.

Система образования в селе Южаково имеет глубокие исторические корни. 13 октября 2017г. исполнилось 130 лет со дня создания церковно- приходской школы в деревне Южаковой Мурзинского прихода. Данное церковно- приходское учебное заведение Верхотурского уездного управления давало трёхклассное образование. С 1930 года оно преобразовано в начальную школу с четырёхклассным обучением. В 1949 году была открыта семилетняя школа на территории с.Южаково. Через год школа была реорганизована в десятилетнюю. В 1953 году школа выпустила первых своих выпускников из 10 класса в количестве 6 человек. В 1954-1955 учебном году было пущено в эксплуатацию новое двухэтажное здание школы. Современное школьное здание введено в эксплуатацию 28 июля 1984 года. В 2012 году МКОУ СОШ №2 была реорганизована путем присоединения к ней МКОУ СОШ №15 и МКОУ СОШ №18 на основании Постановления Администрации Горноуральского городского округа №2403 от 12 декабря 2012 года, МКОУ СОШ №15 и МКОУ СОШ №18 стали филиалами: «Башкарская средняя общеобразовательная школа» и «Кайгородская средняя общеобразовательная школа» соответственно. В настоящее время Муниципальное бюджетное общеобразовательное учреждение средняя общеобразовательная школа №2 имеет статус средней общеобразовательной школы. Режим работы МБОУ СОШ №2: школа работает 5 дней в неделю; выходные дни - суббота, воскресенье, праздничные дни; длительность пребывания детей в школе: с 8.30 до 17.30 час.

Школа находится в сельской местности в 83-х километрах от г. Нижнего Тагила. На территории села имеются КФХ Р.М. Зиннуровой, Дом культуры с.Южаково и с.Кайгородское, почта России, ФАП, пожарная часть, ИП по заготовке и обработке древесины, частные торговые предприятия. Население территории разнообразно. Большую часть составляют муниципальные служащие, которые работают в МБОУ СОШ №2, ГКУ «СРЦН «Южаковский», ДОУ №55, филиалах МБОУ СОШ №2: Башкарской средней общеобразовательной школе, Кайгородской средней общеобразовательной школе, детском саду «Капелька», детском саду «Рябинушка».

В школе обучаются ученики, проживающие в с.Южаково, с.Мурзинка, д.Сизикова, д.Зырянка, с. Башкарка, д.Новая Башкарка, с. Мокроусское, д.Луговая, д.Новая, с.Кайгородское, д.Корнилово. Организация образовательного процесса во многом зависит от расписания школьного транспорта (организован подвоз 50 обучающихся, что составляет 20% от общего числа обучающихся).

В 2019 году в МБОУ СОШ №2 и филиалах обучались 243 обучающихся, объединённых в 23 класс - комплект.

На первой ступени обучались 97 обучающихся, на второй – 129, на третьей - 17 обучающихся.

32% обучающихся проживает в многодетной семье, 36,7% - воспитываются в неполных семьях, 19,5% - проживают в малообеспеченных семьях, 14% - воспитываются в семье безработных, 2% - проживают в семье инвалидов, 2% обучающихся - инвалиды.

По социальному статусу большая часть родителей являются служащими и рабочими. 9% родителей имеют высшее образование, 46% родителей - начальное или среднее профобразование, 18% родителей - незаконченное среднее образование.

В населенных пунктах, где проживают обучающиеся МБОУ СОШ №2 и филиалов, имеются возможности для развития индивидуальных способностей детей в Доме культуры, имеется Дом культуры в с.Кайгородское и с.Мурзинка. В населенных пунктах Южаково, Башкарка, Кайгородское, Мурзинка расположены сельские библиотеки, на базе которых проводятся мероприятия, развивающие у обучающихся любовь к чтению, расширяющие кругозор.

Систематический контроль за здоровьем детей и взрослых осуществляется медицинским учреждением ГБУЗ СО «Горноуральская районная больница», которая находится в г. Нижнем Тагиле, а также фельдшерско-акушерскими пунктами данного учреждения, расположенными в селах Башкарка, Кайгородское, Южаково, Мурзинка.

1.2. Оценка системы управления организации

Среди факторов, оказывающих влияние на качество образования, важное место занимает система управления школой. Главная задача на этом этапе - максимально прозрачная и чёткая система работы всех функциональных областей: Совета школы, педагогического совета, Совета родителей, Совета старшеклассников, заместителей директора по учебно-воспитательной, воспитательной работе, заведующих филиалами, руководителей ШМО, АХЧ, бухгалтерии. Налажен процесс обмена информацией, поддержки и взаимопомощи. Основные проблемы и решения обсуждаются на совещаниях при директоре (еженедельно), педагогических советах, Советах школы, родительских собраниях, методических объединениях (один раз в четверть), Советах старшеклассников (ежемесячно).

Непосредственно оперативное руководство образовательным и воспитательным процессами в МБОУ СОШ №2 осуществляет административно – управленческая команда в составе директора школы, заместителя директора по учебно-воспитательной, заместителя директора воспитательной работе, заведующих филиалами, заместителя директора по административно-хозяйственной работе, главного бухгалтера.

№ п/п	ФИО	Должность	Образование	Квалификационная категория	Стаж работы в должности
1	Паньшина Ирина Сергеевна	директор	высшее	соответствие занимаемой должности	4
2	Фалалеева Елена Прокопьевна	заместитель директора по учебной работе	высшее	-	1
3	Южакова Лариса Владимировна	заместитель директора по воспитательной работе	высшее	-	14
4	Никанова Людмила	заведующий филиалом	высшее	-	9

	Сергеевна				
5	Михайлова Ольга Игоревна	заведующий филиалом	высшее	-	15
6	Тюрина Надежда Васильевна	заместитель директора по административ но- хозяйственной работе	Средне- специальное	-	34
7	Пушкарёва Татьяна Геннадьевна	главный бухгалтер	высшее	-	16

Деятельность руководителя и его заместителей находит своё выражение в результатах труда всего школьного коллектива. По оценке эффективности работы всей школы можно судить и о качестве управления учебно-образовательным процессом в ней.

В школе создана оптимальная система организации и управления учебно – воспитательным процессом, в 2019 году в ходе принятия необходимых управленческих решений:

- повысились требования к качеству образования обучающихся со стороны педагогов;

- повысилась эффективность образования за счёт применения в учебно – воспитательном процессе информационно- коммуникационных технологий, новых форм и методов;

- совершенствовалась система работы школы, направленная на сохранение и укрепление здоровья обучающихся: учитывались санитарно-гигиенические требования при составлении расписания учебных и внеурочных занятий; горячим питанием охвачены все обучающиеся школы; 100% обучающихся школы оздоровлены за весь год.

1.3. Содержание подготовки обучающихся

В МБОУ СОШ №2 реализуются образовательные программы начального общего образования, основного общего образования и среднего общего образования.

В 2019 году структура классов в соответствии с основными направленностями изучаемых образовательных программ выглядит следующим образом:

начальное образование	общее образование	основное образование	общее образование	среднее образование	общее образование	Всего
12 классов – 97 обучающихся		15 классов – 129 обучающихся		2 класса – 17 обучающихся		29 классов - 243 обучающихся

Все программы образуют целостную систему, основанную на принципах непрерывности преемственности, личной ориентации участников образовательного процесса.

Основная образовательная программа начального общего образования (далее ООП НОО) муниципального бюджетного общеобразовательного учреждения средняя общеобразовательная школа № 2 (далее МБОУ СОШ № 2), работающего по УМК «Школа России», разработана на основе нормативно-правовых документов:

- Федеральный закон от 29.12.2012 года № 273-ФЗ «Об образовании в Российской Федерации»;

- Федеральный государственный образовательный стандарт начального общего образования /Приказ Министерства образования и науки Российской Федерации от «6» октября 2009 г. № 373, зарегистрирован в Минюсте РФ 22 декабря 2009 г., регистрационный N 15785;

- Устав МБОУ СОШ № 2(в действующей редакции).

Образовательная программа начального общего образования МБОУ СОШ № 2 определяет содержание и организацию образовательного процесса на ступени начального общего образования. ООП НОО направлена на формирование общей культуры обучающихся, на их духовно-нравственное социальное, личностное и интеллектуальное развитие, на создание основы для самостоятельной реализации учебной деятельности, обеспечивающей социальную успешность, развитие творческих способностей, саморазвитие, самосовершенствование и укрепление здоровья обучающихся.

Основная образовательная программа основного общего образования (далее ООП ОО) МБОУ СОШ №2 разработана в соответствии с требованиями федерального государственного образовательного стандарта основного общего образования (Приказ Министерства образования и науки Российской Федерации от «17» декабря 2010 г. № 1897). Программа направлена на достижение выпускниками планируемых результатов: знаний, умений, навыков, компетенций и компетентностей, определяемых личностными, семейными, общественными, государственными потребностями и возможностями обучающегося среднего школьного возраста, индивидуальными особенностями его развития и состояния здоровья; становление и развитие личности обучающегося в его самобытности, уникальности, неповторимости. ООП ОО направлена на формирование общей культуры обучающихся, на их духовно-нравственное социальное, личностное и интеллектуальное развитие, на создание основы для самостоятельной реализации учебной деятельности, обеспечивающей социальную успешность, развитие творческих способностей, саморазвитие, самосовершенствование и укрепление здоровья обучающихся.

Учебный план является элементом содержательной части образовательных программ школы, отражает перспективы развития МБОУ СОШ №2, цели и задачи Программы развития школы, а именно: создание условий для получения качественного образования всеми обучающимися; формирование информационной, речевой, коммуникативной компетентностей обучающихся, развитие экологической культуры и культуры здоровья и безопасности; направлен на формирование социальной компетентности обучающихся.

Учебный план является концентрированным выражением государственной, региональной, школьной политики в образовании. Он определяет содержание образовательного процесса в школе, устанавливает перечень учебных предметов, объём учебного времени, отводимый на изучение по ступеням общего образования и учебным годам.

Учебный план выполнен из расчёта 5-дневной рабочей недели, утвержден (решение педагогического совета протокол №1 от 30.08.2016 г., приказ №203/3-Д от 31 августа 2016 г.)

В 2019 году 1-4 классы реализовали учебный план начального общего образования в рамках ФГОС на основании ООП НОО.

Учебный план состоит из двух частей – обязательной части и части, формируемой участниками образовательных отношений. Обязательная часть учебного плана определяет состав учебных предметов обязательных предметных областей. При выборе УМК МБОУ СОШ № 2 руководствовалась федеральным перечнем учебников, рекомендованных (допущенных) к использованию в образовательных учреждениях. Учебный план разработан с учётом содержания завершённой предметной линии УМК «Школа России».

Система позволила организовать обучение обучающихся разного уровня подготовки и темпа развития, выстраивать индивидуальные программы развития

обучающихся, в том числе и для одаренных детей, сохранять и укреплять здоровье школьников, а педагогам конструировать урок в соответствии с особенностями.

При реализации ФГОС предметная область «Филология» в обязательной части учебного плана школы представлена следующими учебными предметами: «Русский язык», «Литературное чтение», «Родной язык (русский)», «Литературное чтение на родном языке (русском)», «Иностранный (английский язык)». Основными задачами реализации содержания образования в данной области являются:

1. Формирование первоначальных представлений о единстве и многообразии языкового и культурного пространства России, о языке как основе национального самосознания.
2. Развитие диалогической и монологической устной и письменной речи, коммуникативных умений, нравственных и эстетических чувств, способностей к творческой деятельности.

Предметная область «Математика и информатика» в обязательной части учебного плана школы представлена учебным предметом «Математика». Основными задачами реализации содержания данной предметной области являются:

1. Развитие математической речи.
2. Развитие логического и алгоритмического мышления, воображения.
3. Обеспечение первоначальных представлений о компьютерной грамотности.

Предметные области «Обществознание» и «Естествознание» в обязательной части учебного плана школы представлены интегрированным учебным предметом «Окружающий мир».

Основными задачами реализации содержания данной предметной области являются:

1. Формирование уважительного отношения к семье, населённому пункту проживания обучающихся (с. Южаково, д. Сизикова, д. Зырянка, с. Мурзинка, с. Башкарка, с. Кайгородское, д. Корнилова), региону (Свердловская область), России, истории, культуре, природе нашей страны, её современной жизни.
2. Осознание ценности, целостности и многообразия окружающего мира, своего места в нём.
3. Формирование модели безопасного поведения в условиях повседневной жизни и в различных опасных и чрезвычайных ситуациях.
4. Формирование психологической культуры и компетенции для обеспечения эффективного безопасного взаимодействия в социуме.

Изучение интегрированного предмета «Окружающий мир» направлено на воспитание любви и уважения к природе, своему городу (селу), своей Родине; осмысление личного опыта общения ребенка с природой и людьми; понимание своего места в природе и социуме; приучение детей к рациональному постижению мира на основе глубокого эмоционально-ценностного отношения к нему. Особое внимание уделяется формированию у младших школьников здорового образа жизни, элементарных знаний о поведении в экстремальных ситуациях, т. е. основам безопасности жизнедеятельности.

Предметная область «Основы религиозных культур и светской этики» в обязательной части учебного плана школы направлена на решение следующих основных задач реализации содержания образования:

1. Воспитание способности к духовному развитию, нравственному самосовершенствованию.
2. Формирование первоначальных представлений о светской этике, об отечественных традиционных религиях, их роли в культуре, истории и современности России.

Образовательная область «Основы духовно-нравственной культуры народов России» реализуется предметом «Основы религиозных культур и светской этики» (ОРКСЭ). Предмет ОРКиСЭ введен в 4 классе и направлен на обеспечение духовно-нравственного развития обучающихся в единстве урочной, внеурочной и внешкольной деятельности, в совместной педагогической работе образовательного учреждения, семьи и других общественных организаций.

Данный предмет предусматривает приобщение обучающихся к базовым культурным ценностям российского общества, общечеловеческим ценностям, формируя у них гражданскую идентичность, активную жизненную позицию, потребность в самореализации в образовательной и иной творческой деятельности; развивая коммуникативные навыки, навыки самоорганизации; формируя и расширяя опыт позитивного взаимодействия с окружающим миром; воспитывая основы правовой, эстетической, физической и экологической культуры.

На основании социального заказа (заявлений родителей обучающихся) предмет ОРКиСЭ реализуется следующими модулями:

1. МБОУ СОШ № 2 с. Южаково – модуль «Основы светской этики».
2. «Башкарская СОШ» филиал МБОУ СОШ № 2 – модуль «Основы светской этики».
3. «Кайгородская СОШ» филиал МБОУ СОШ № 2 – модуль «Основы светской этики».

Предметная область «Искусство» в обязательной части учебного плана школы представлена следующими учебными предметами: «Музыка» и «Изобразительное искусство». Основными задачами реализации содержания образования данной предметной области являются:

1. Развитие способностей к художественно-образному, эмоционально-ценностному восприятию произведений изобразительного и музыкального искусства.
2. Выражению в творческих работах своего отношения к окружающему миру.

Изучение учебных предметов эстетического цикла «Музыка» и «Изобразительное искусство» направлено на развитие способности к эмоционально-ценностному восприятию произведений изобразительного и музыкального искусства, выражению в творческих работах своего отношения к окружающему миру.

Предметная область «Технология» в обязательной части учебного плана школы представлена учебным предметом «Технология» и реализует следующие основные задачи содержания образования:

1. Формирование опыта как основы обучения и познания, осуществление поисково-аналитической деятельности для практического решения прикладных задач с использованием знаний, полученных при изучении других учебных предметов.
2. Формирование первоначального опыта практической преобразовательной деятельности.

Учебный предмет «Технология» формирует практико-ориентированную направленность содержания обучения, которая позволяет реализовать практическое применение знаний, полученных при изучении других учебных предметов (математика, окружающий мир, изобразительное искусство, русский язык, литературное чтение), в интеллектуально-практической деятельности ученика; это, в свою очередь, создает условия для развития инициативности, изобретательности, гибкости и вариативности мышления у школьников.

Предметная область «Физическая культура» в обязательной части учебного плана школы представлена учебным предметом «Физическая культура», который реализует следующие основные задачи содержания образования:

1. Укрепление здоровья.
2. Содействие гармоничному физическому, нравственному и социальному развитию, успешному обучению.
3. Формирование первоначальных умений саморегуляции средствами физической культуры.
4. Формирование установки на сохранение и укрепление здоровья, навыков здорового и безопасного образа жизни.

Учебный план дал возможность расширить содержание образования, предполагает удовлетворение образовательных потребностей участников образовательного процесса, способствует повышению качества образования, создаёт необходимые условия для самоопределения, развития творческих способностей обучающихся.

С 2015-2016 учебного года на уровне основного общего образования реализуется ФГОС. Учебный план состоит из двух частей – обязательной части и части, формируемой

участниками образовательных отношений. Обязательная часть учебного плана определяет состав учебных предметов обязательных предметных областей и учебное время, отводимое на их изучение по годам обучения. К учебным предметам обязательных предметных областей в 5-9 классах относятся: русский язык, литература, родной язык (русский), литература на родном языке (русском), иностранный язык (английский), математика, алгебра, геометрия, история, география, биология, обществознание, музыка, ИЗО, технология, физическая культура. Обязательная часть плана рассчитана на полную реализацию федерального государственного стандарта общего образования, что обеспечивает единство образовательного пространства Российской Федерации и гарантирует выпускникам школы овладение необходимым минимумом знаний, умений и навыков.

Федеральный компонент учебного плана в 10-11 классах полностью реализуется в соответствии Федеральным базисным учебным планом для образовательных учреждений Российской Федерации, реализующих программы общего образования (приказ Минобрнауки РФ. От 09.03.2004г. №1312 «Об утверждении федерального базисного учебного плана и примерных планов для образовательных учреждений РФ, реализующих программы общего образования» с изменениями. Федеральный компонент учебного плана в 9-11 классах основного общего образования представлен учебными предметами: «Русский язык», «Литература», «Иностранный язык», «Математика», «Информатика и ИКТ», «История», «Обществознание (включая экономику и право)», «География», «Физика», «Химия», «Биология», «Искусство» (музыка и ИЗО), «Технология», «Основы безопасности жизнедеятельности», «Физическая культура».

Вариативная часть учебного плана направлена на создание условий для самоопределения учащихся на основе формирования ключевых компетентностей в интеллектуальной, информационно-коммуникативной, социальной сферах. Компонент образовательного учреждения представлен учебными курсами, которые дают возможность апробировать разное предметное содержание с целью самоопределения; проверяют готовность и способность ученика осваивать выбранный предмет на повышенном уровне, создают условия для подготовки к экзаменам по выбору.

1.4. Качество подготовки обучающихся

Динамика качества обучения в МБОУ СОШ №2 с.Южаково

Ступень обучения	2016-2017 учебный год		2017-2018 учебный год		2018-2019 учебный год		Приращение	
	% Усп.	% Кач-ва	% Усп.	% Кач-ва	% Усп.	% Кач-ва	% Усп.	% Кач-ва
1 ступень	98	39	100	25	97	26	-3	+1
2 ступень	99	35	91	14,9	92	14	+1	-0,9
3 ступень	100	25	100	43	100	29	0	-14

В 2018-2019 учебном году в МБОУ СОШ №2 на уровне начального общего образования произошло небольшое понижение успеваемости в целом (на 3%), но повысилось качество на 1 %; на уровне основного общего образования процент качества снизился на 0,9 %, а успеваемость повысилась на 1% по сравнению с 2018 годом.

В 2018-2019 учебном году в МБОУ СОШ №2 на уровне среднего общего образования успеваемость остаётся стабильной последние три года-100%, качество снизилось на 14% по сравнению с 2017-2018 учебным годом.

Динамика качества обучения в «Башкарской СОШ» филиале МБОУ СОШ №2

Ступень обучения	2016-2017 учебный год	2017-2018 учебный год	2018-2019 учебный год	Приращение

	% Усп.	% Кач-ва	% Усп.	% Кач-ва	% Усп.	% Кач-ва	% Усп.	% Кач-ва
1 ступень	100	21	96,2	31	100	36	+3,8	+5
2 ступень	100	33	100	35	100	27	0	-8%
3 ступень	-	-	-	-				

В 2018-2019 учебном году в «Башкарской СОШ» на ступени начального общего образования произошло повышение качества знаний (на 5%) и успеваемости (+3,8%) по сравнению с 2017- 2018 г.

Процент качества на ступени основного общего образования последние три года меняется. По сравнению с 2017-2018 г. он стал ниже на 8%. Успеваемость остаётся стабильной -100%.

Динамика качества обучения в «Кайгородской СОШ» филиале МБОУ СОШ №2

Ступень обучения	2016-2017 учебный год		2017-2018 учебный год		2018 -2019 учебный год		Приращение	
	% Усп.	% Кач-ва	% Усп.	% Кач-ва	% Усп.	% Кач-ва	% Усп.	% Кач-ва
1 ступень	94	36	91,7	46,7	96	44	+3,3	-2,7
2 ступень	100	42	97,2	40	98	48	+0,8	+8
3 ступень	-	-	-	-	-	-	-	-

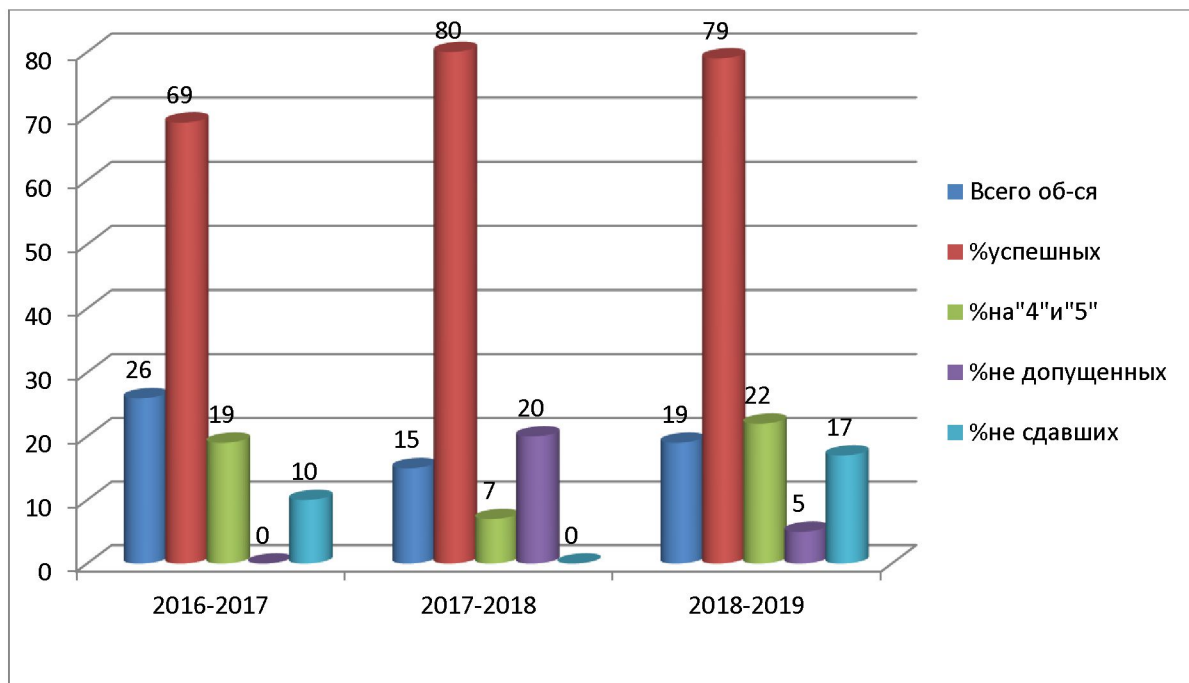
В 2018 - 2019 учебном году в «Кайгородской СОШ» филиале МБОУ СОШ №2 на ступени начального общего образования произошло понижение качества знаний на 2,7% и повышение успеваемости на 3,3% по сравнению с 2017-2018 учебным годом.

Процент качества на ступени основного общего образования увеличился на 8% по сравнению с 2017-2018 г.

Итоговая аттестация выпускников:

Ступень образования: основное общее образование в МБОУ СОШ №2 с.Южаково

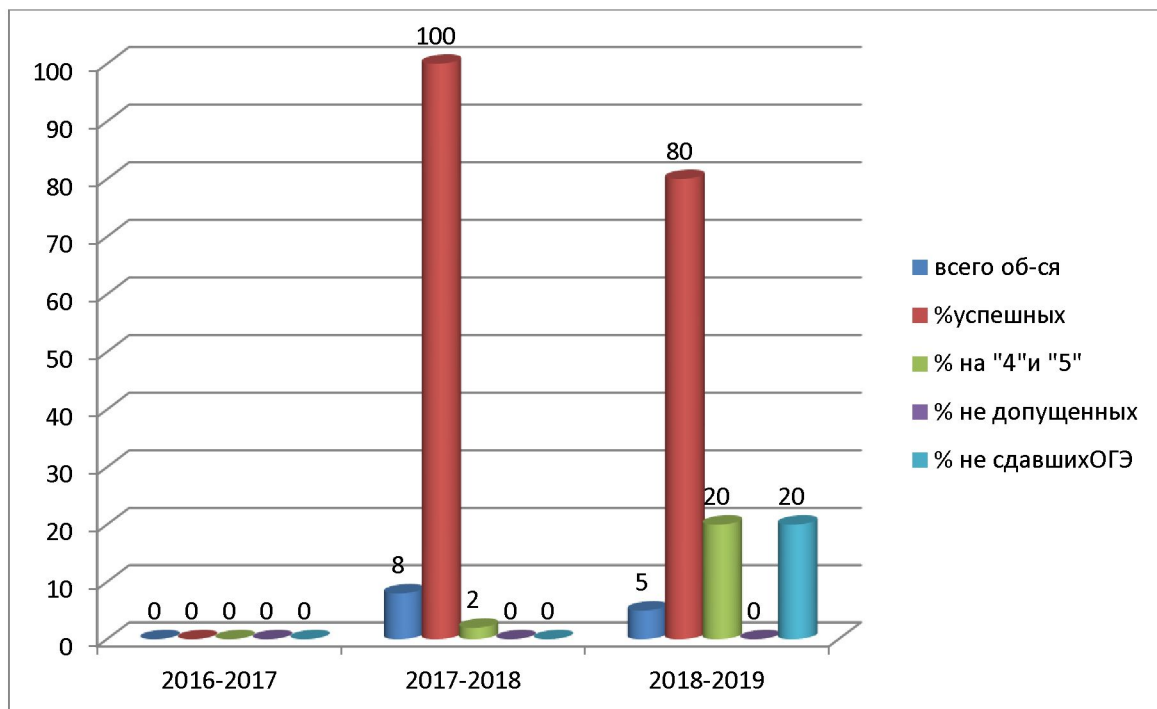
Год выпуска	Всего обучающихся, окончивших данную ступень образования на конец года	Число/процент выпускников успешно окончивших данную ступень образования	Число/процент закончивших на «хорошо» и «отлично»	Число/процент обучающихся, не допущенных к ИА, оставленных на повторное обучение	Число/процент обучающихся, допущенных к ИА, но не сдавших ОГЭ, оставленных на повторное обучение
2016-2017	26	18/69	5/19	0/0	3/10
2017-2018	15	12/80	1/7	3/20	0/0
2018-2019	19	15/79	4/22	1/5	3/17



В 2018-2019 учебном году в МБОУ СОШ №2 обучалось 19 человек в 9 классе. Из таблицы и диаграммы видно, что на протяжении последних лет в школе росло количество обучающихся 9-го класса, а в 2018 году количество снизилось на 9 человек, это связано с появлением 9-го класса в БСОШ филиале МБОУ СОШ №2. В 2019 г. повысился на 15% процент обучающихся, закончивших на «хорошо» и «отлично». Последние два года в школе к государственной итоговой аттестации в 9-м классе были допущены не все обучающиеся. Количество обучающихся, не сдавших ГИА, нестабильно: 2017г.- 3 человека -10%. В 2018 году к ГИА было не допущено три человека, не сдавших ГИА не было. В 2019 учебном году к ГИА был не допущен 1 обучающийся – 5%, не сдавших ГИА 3 обучающихся – 17%.

Степень образования: *основное общее образование в «Башкарской СОШ» филиале МБОУ СОШ №2*

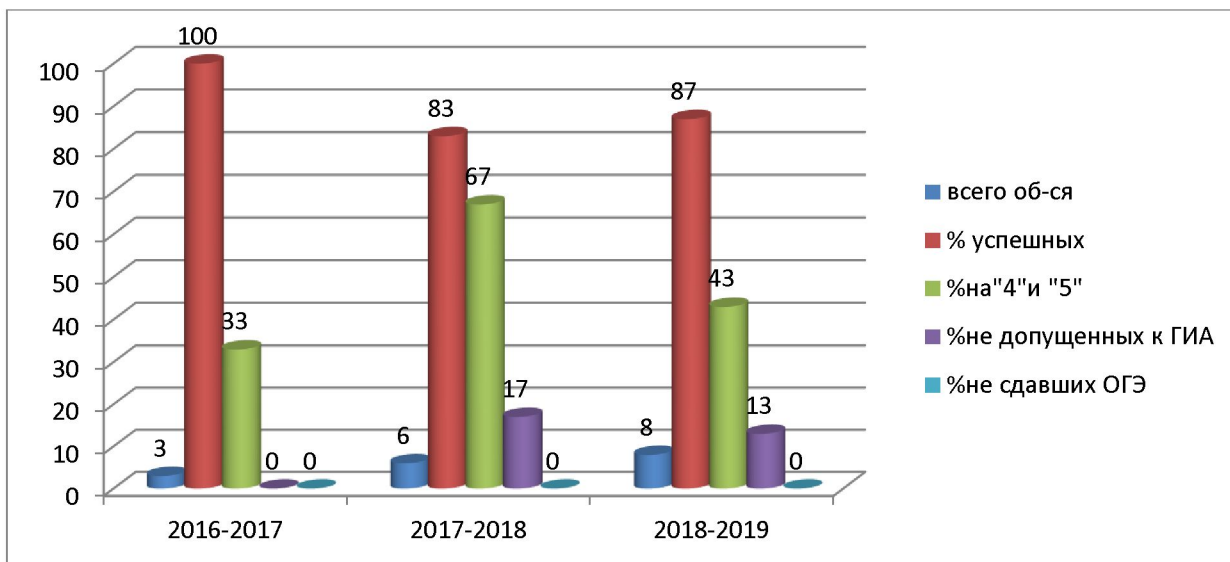
Год выпуска	Всего обучающихся, окончивших данную степень образования на конец года	Число/процент выпускников успешно окончивших данную степень образования	Число/процент закончивших на «хорошо» и «отлично»	Число/процент обучающихся, не допущенных к ИА, оставленных на повторное обучение	Число/процент обучающихся, допущенных к ИА, но не сдавших ОГЭ, оставленных на повторное обучение
2016-2017	0	0/0	0/0	0/0	0/0
2017-2018	8	8/100	2/25	0/0	0/0
2018-2019	5	4/80	1/20	0/0	1/20



Из таблицы и диаграммы следует, что в «Башкарской СОШ» филиале МБОУ СОШ №2 за 2016-2017 учебный год отсутствовали обучающиеся 9 класса. В 2017-2018 учебном году появился 9 класс, обучающихся которого допустили всех к государственной итоговой аттестации и все сдали экзамены. В 2018-2019 учебном году обучающиеся 9 класса были допущены все к государственной итоговой аттестации, не сдавших ГИА 1 обучающийся – 20%.

Степень образования: *основное общее образование в «Кайгородской СОШ» филиале МБОУ СОШ №2*

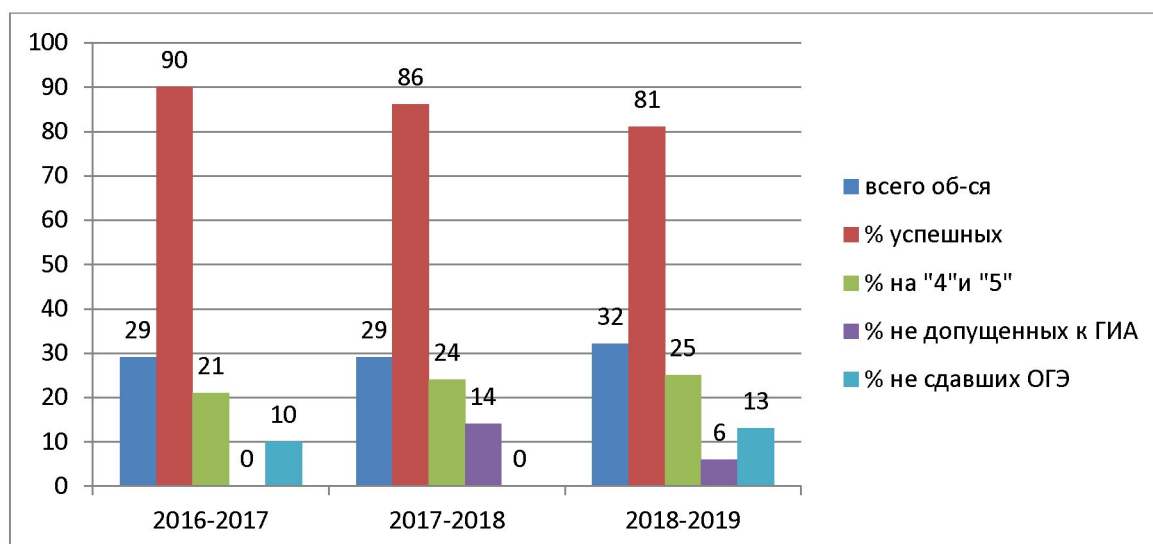
Год выпуска	Всего обучающихся, окончивших данную степень образования на конец года	Число/процент выпускников успешно окончивших данную степень образования	Число/процент закончивших на «хорошо» и «отлично»	Число/процент обучающихся, не допущенных к ИА, оставленных на повторное обучение	Число/процент обучающихся, допущенных к ИА, но не сдавших ОГЭ, оставленных на повторное обучение
2016-2017	3	3/100	1/33	0/0	0/0
2017-2018	6	5/83	4/67	1/17	0/0
2018-2019	8	7/87	3/43	1/13	0/0



Можно сделать выводы, что в «Кайгородской СОШ» филиале МБОУ СОШ №2 за последние года нестабильно количество обучающихся в 9 классе (от 3 чел. до 8 чел.). Вырос процент выпускников, окончивших данную ступень образования на «4» и «5» на 26% по сравнению с 2018 г. Три последних года отсутствует количество обучающихся, не сдавших ОГЭ.

Ступень образования: *основное общее образование в МБОУ СОШ №2 и филиалы*

Год выпуска	Всего обучающихся, окончивших данную ступень образования на конец года	Число/процент выпускников успешно окончивших данную ступень образования	Число/процент закончивших на «хорошо» и «отлично»	Число/процент обучающихся, не допущенных к ИА, оставленных на повторное обучение	Число/процент обучающихся, допущенных к ИА, но не сдавших ОГЭ, оставленных на повторное обучение
2016-2017	29	26/90	6/21	0/0	3/10
2017-2018	29	25/86	7/24	4/14	0/0
2018-2019	32	26/81	8/25	2/6	4/13



В 2018-2019 учебном году в МБОУ СОШ №2 и филиалах было три 9-х класса, в которых обучалось 32 человека. Из таблицы и диаграммы видно, что наметилось снижение роста процента выпускников, успешно окончивших 9 класс (с 86% до 81%). С 2017 года увеличилось количество обучающихся, которые закончили данную ступень на «4» и «5» (с 21% до 25%). В 2019 году уменьшился процент обучающихся, не допущенных до государственной итоговой аттестации до 6 %, но не стабильны показатели по количеству выпускников, не сдавших ОГЭ по итогам последних трёх лет. (2017г. - 10%; 2018 г. - 0%). В 2019 году экзамены не сдали 4 обучающихся – 13%.

Администрацией школы, классными руководителями и педагогами-предметниками проводилась постоянная работа на улучшение результата в целом по всему 9-му классу:

- были проведены родительские собрания совместно с обучающимися и педагогами-предметниками;

- ежемесячно классный руководитель с представителями Совета родителей посещала семьи обучающихся, родители которых не имели возможность сами посетить школу в плане контроля учебной деятельности и поведения своих несовершеннолетних;

Были организованы еженедельные дополнительные занятия, направленные на подготовку обучающихся к ГИА (обучающиеся, не прошедшие итоговую аттестацию, данные занятия игнорировали);

- проводилась промежуточная и предварительная аттестация по итогам четвертей;

- разосланы уведомления родителям неуспевающих обучающихся по итогам каждой четверти (под роспись);

- родителей наиболее проблемных обучающихся неоднократно вызывали на Совет профилактики безнадзорности и правонарушений при МБОУ СОШ №2 с дальнейшим ходатайством перед ПДН о наказании за неисполнение родителями (законными представителями) обязанностей по обучению и воспитанию несовершеннолетних.

81% выпускников, допущенных до ГИА и успешно прошедшие итоговую аттестацию получили аттестаты об основном общем образовании. 25% обучающихся подтвердили полностью свои годовые результаты по сдаваемым образовательным предметам.

Сравнительный анализ результатов ОГЭ за три года по основным предметам+филиалы

Учебный год	количество участников экзамена	количество и процент участников, получивших различные отметки по пятибалльной шкале								количество и процент участников, получивших отметки «5» и «4»		Наибольший балл по ОО	Наименьший балл по ОО	Средний первичный балл	Средняя отметка	
		«5»	%	«4»	%	«3»	%	«2»	%	кол-во	%					
русский язык																
2016-2017	29	3	10	10	40	15	52	1	4	13	45	39	13	26	3,8	
2017 - 2018	25	0	0	8	32	17	68	0	0	8	32	33	11	23	3,0	
2018 - 2019	28	3	10	10	34	16	57	0	0	13	45	36	9	25	3,0	
Приращение		+3	+10	+2	+1	-1	-11	0	0	+5	+12	+3	-2	+2	0	
	математика															
2016 - 2017	29	0	0	6	21	20	69	3	10	6	21	20	3	10	3,0	
2017 - 2018	25	3	12	9	36	13	52	0	0	12	48	22	6	12	3,0	
2017 - 2018	28	0	0	7	25	17	61	4	14	7	25	21	2	15	3,0	
Приращение		-3	-12	-2	-11	+4	+9	-4	-14	-5	-23	-1	-4	+3	0	

На основании данных таблицы можно сделать вывод, что последние три года экзамен по русскому языку МБОУ СОШ №2 выпускники 9-го класса сдают лучше, чем экзамен по математике. В 2018-2019 учебном году экзамен сдавали 28 обучающихся (100%). Процент участников, получивших отметки «5» и «4» вырос на 12% (на 5 чел.). Наибольший балл по русскому языку увеличился на 3 балла, наименьший балл снизился на 2 балла, средний балл вырос на 2 балла, а средняя оценка осталась стабильной по сравнению с прошлым учебным годом.

Из таблицы видно, что математику в этом учебном году сдали хуже, чем в прошлом году. В 2018-2019 учебном году экзамен сдавали 28 обучающихся, не преодолели минимальный порог 4 обучающихся (14%). Процент участников, получивших отметки «5» и «4» снизился на 23%(на 5чел.) Наибольший балл по математике уменьшился на 1 балл, наименьший балл - на 4 балла, средний балл вырос на 3балла, а средняя оценка осталась стабильной по сравнению с прошлым учебным годом.

Сравнительный анализ результатов ОГЭ за три года по предметам по выбору+филиалы

Учебный год	количество участников экзамена	количество и процент участников, получивших различные отметки по пятибалльной шкале								количество и процент участников, получивших отметки «5» и «4»		Наибольшей балл по ОО	Наименьший балл по ОО	Средний первичный балл	Средняя отметка
		«5»	%	«4»	%	«3»	%	«2»	%	кол-во	%				
Обществознание															
2016 - 2017	21	0	0	11	52	10	48	2	10	11	52	33	3	10	3,0
2017 - 2018	14	0	0	7	50	7	50	0	0	7	50	30	16	22	3,0
2018 - 2019	8	0	0	2	25	6	75	0	0	2	25	29	13	21	3,0
Приращение		0	0	-5	-25	-1	+25	0	0	-5	-25	-1	-3	-1	
Биология															
2016 - 2017	19	0	0	3	16	16	84	2	11	3	16	36	6	18	3,0
2017 - 2018	13	0	0	3	23	10	77	0	0	3	23	31	11	18	3,0
2018 - 2019	10	0	0	1	10	9	90	0	0	1	10	26	11	20	3,0
Приращение		0	0	-2	-13	-1	+13	0	0	-2	-13	-15	0	+2	0
География															
2016 - 2017	7	1	14	1	14,3	5	71	0	0	2	29	27	12	18	3,0
2017 - 2018	10	1	10	4	40	5	50	0	0	5	50	29	12	19	4,0
2018-2019	21	1	5	8	38	12	57	0	0	9	43	27	9	19	3,0
Приращение		0	-5	+4	-2	+7	+7	0	0	+4	-7	-2	-3	0	-1
Информатика															
2016 - 2017	2	0	0	0	0	0	0	2	100	0	0	4	2	3	2,0
2017 - 2018	2	0	0	2	100	0	0	0	0	2	100	17	13	15	4
2018-2019	15	1	7	4	27	10	67	0	0	5	33	18	3	9	3
Приращение		+1	+	+2	-73	+8	+67	0	0	+3	-67	+1	-10	-6	-1

На основании данных таблицы можно сделать вывод, что при выборе обучающимися предметов для сдачи экзаменов по выбору приоритет был отдан таким предметам как: география - 21чел. из 28(75%),информатика - 15 чел. из 28(54%). В этом учебном году уменьшилось количество выпускников, сдающих обществознание, на бчел., биологию – на 3 чел. Увеличилось количество выпускников, выбравших на итоговую аттестацию географию на 11чел. Обучающиеся успешно сдали экзамен по географии: сдали все 21чел.(100%) и 9чел.(43%) - на «4» и «5». Хотя наибольший балл по географии уменьшился на 2 балла, наименьший –на 3балла, средний балл остался стабильным-19баллов, а средняя оценка снизилась на 1балл по сравнению с прошлым учебным годом.

В целом наблюдается положительная динамика процента качества, наибольшего, наименьшего и среднего баллов, а также средней оценки выпускников. Учителя-предметники в течение учебного года приложили достаточно много усилий по подготовке обучающихся к итоговой аттестации. Ими были проведены входные контрольные работы, диагностические срезы. Консультации и дополнительные занятия с обучающимися велись согласно планов подготовки к ГИА.



На основании данных таблицы и диаграммы можно сделать вывод о том, что средний балл ОГЭ по русскому языку в последние годы колеблется с 23 до 26 баллов. Средний балл по математике в 2018-2019 учебном году увеличился с 10 до 15 баллов; по обществознанию - с 21 до 22 баллов, по биологии - с 18 до 20 баллов по сравнению с прошлым учебным годом. По географии средний балл ОГЭ остался стабильным 19 баллов, по сравнению с 2017 г.

Сравнительный анализ результатов контрольных срезов, репетиционного тестирования и экзамена обучающихся 9-го класса за 2018-2019 учебный год в МБОУ СОШ №2 по математике

Вид контроля	количество участников экзамена	количество и процент участников, получивших различные отметки по пятибалльной шкале								количество и процент участников, получивших отметки «5» и «4»		Наибольший балл по ОО	Наименьший балл по ОО	Средний первичный балл	Средняя отметка
		«5»	%	«4»	%	«3»	%	«2»	%	кол-во	%				
Муниципальное репетиционное тестирование дата:11.01.19	18	0	0	1	6	6	33	11	61	1	6	18	2	6,8	2,44
Региональное репетиционное тестирование дата:29.01.19	17	0	0	2	12	6	35	9	53	2	12	18	3	8,4	2,3
Контрольная работа в формате ОГЭ дата:16.05.19	17	0	0	2	12	12	70	3	18	2	12	16	1	10,1	2,94
Экзамен (ОГЭ)06.06.19	18	0	0	3	17	10	56	5	28	3	17	19	2	9,9	2,82
Приращение				+1	+5	-2	-14	-2	-10	+1	+5	+3	+1	-0,2	-0,12

Из таблицы видно, что выпускники 9-го класса ухудшили свои результаты по математике на экзамене на 10% по сравнению с последней контрольной работой, пятеро обучающихся (28%) не смогли преодолеть минимальный порог. Наибольший балл по математике вырос на 3балла, наименьший балл увеличился на 1 балл, средний балл уменьшился на 0,2 балла, а средняя оценка ухудшилась на 0,12.

Сравнительный анализ результатов контрольных срезов, репетиционного тестирования и экзамена обучающихся 9-го класса за 2018-2019 учебный год в БСОШ филиале МБОУ СОШ №2 по математике

Вид контроля	количество участников экзамена	количество и процент участников, получивших различные отметки по пятибалльной шкале								количество и процент участников, получивших отметки «5» и «4»		Наибольшей балл по ОО	Наименьший балл по ОО	Средний первичный балл	Средняя оценка
		«5»	%	«4»	%	«3»	%	«2»	%	кол-во	%				
Входная контрольная работа дата: 17.09.2018г.	5	0	0	0	0	4	80	1	20	0	0	13	7	9,2	2,8
Контрольная работа в формате ОГЭ дата: 15.11.2018г.	5	0	0	0	0	2	40	3	60	0	0	10	5	7,4	2,4
АВВУ – мониторинг по предмету дата: 17.12.2018г.	5	0	0	1	20	3	60	1	20	1	20	16	7	10,6	3,0
Муниципальное репетиционное тестирование дата: 11.01.2019г.	5	0	0	0	0	2	40	3	60	0	0	11	6	8,8	2,4
Региональное репетиционное тестирование дата: 29.01.2019г.	5	0	0	0	0	4	80	1	20	0	0	14	4	9,6	2,8
Контрольная работа в формате ОГЭ дата: 15.05.2019г.	5	0	0	1	20	4	80	0	0	1	20	15	10	12,4	3,2
Экзамен (ОГЭ) 06.06.2019г.	5	0	0	2	40	2	40	1	20	2	40	18	5	12,2	3,2
Приращение				+1	+20	-2	-40	-1	-20	+1	+20	+3	-5	-0,2	

На основании данных таблицы можно сделать вывод, что выпускники 9-го класса ухудшили свои результаты по математике на экзамене на 20%, одна выпускница не смогла преодолеть минимальный порог по сравнению с последней контрольной работой. Наибольший балл увеличился на 3 балла, а наименьший балл снизился на 5 баллов, средний балл упал на 0,2 балла. Средняя оценка осталась стабильной по сравнению с последней контрольной работой.

Сравнительный анализ результатов контрольных срезов, репетиционного тестирования и экзамена обучающихся 9-го класса за 2018-2019 учебный год в КСОШ филиале МБОУ СОШ №2 по математике

Вид контроля	количество участников экзамена	количество и процент участников, получивших различные отметки по пятибалльной шкале								количество и процент участников, получивших отметки «5» и «4»		Наибольшей балл по ОО	Наименьший балл по ОО	Средний первичный балл	Средняя отметка
		«5»	%	«4»	%	«3»	%	«2»	%	кол-во	%				
Входная контрольная работа дата: 20.09.18(вне формата ОГЭ)	6	0	0	1	16	5	84	0	0	1	16	15	10	12,3	3,0
Контрольная работа в формате ОГЭ дата:01.11.18	6	0	0	1	16	3	50	2	33	1	16	16	7	11,5	2,8
АВВУ мониторинг по предмету 17.12.18	6	0	0	3	50	3	50	0	0	6	100	17	11	13,5	3,5
Муниципальное репетиционное тестирование дата: 11.01.19	6	0	0	3	50	2	33	1	17	3	50	17	10	13,5	3,3
Региональное репетиционное тестирование дата: 29.01.19	6	0	0	3	50	3	50	0	0	3	50	20	10	15,2	3,5
Экзамен (ОГЭ) 06.06.19	6	0	0	2	33	4	67	0	0	2	33	21	11	15,5	3,3
Приращение				-1	-17	+1	+17			-1	-17	+1	+1	+0,3	-0,2

Из таблицы видно, что выпускники 9-го класса в целом улучшили свои результаты по математике на экзамене по сравнению с предыдущими контрольными работами: только двое обучающихся (33%) экзамен сдали на «4». Наибольший балл по математике вырос на 1 балл, наименьший балл увеличился на 1балл, средний балл вырос на 0,3 балла, средняя оценка понизилась на 0,2балла. Один ученик ухудшил свой результат: сдал экзамен на «3», хотя РРТ написал на «4».

Сравнительный анализ результатов контрольных срезов, репетиционного тестирования и экзамена обучающихся 9-го класса за 2018-2019 учебный год в МБОУ СОШ№2 с.Южаково по русскому языку

Вид контроля	Количество участников экзамена	Количество и процент участников, получивших различные отметки по пятибалльной шкале								Количество и процент участников, получивших отметки «5» и «4»		Наибольший балл по ОО	Наименьший балл по ОО	Средний первичный балл	Средняя отметка
		«5»	%	«4»	%	«3»	%	«2»	%	Кол-во	%				
Входная контрольная работа Дата: 28.09.2018	13	1	8	2	15	5	38	4	31	3	23	26	5	15	2,8
Контрольная работа в формате ОГЭ Дата: 21.12.18	11	1	9	3	27	6	55	1	9	4	36	28	5	16	3,5
Муниципальное репетиционное тестирование Дата: 16.01.19	15	0	0	5	33	8	53	2	13	5	33	30	7	20	4,1
Контрольная работа в формате ОГЭ Дата: 08.02.19	17	0	0	5	29	11	65	1	6	5	29	30	5	20	3,3
Контрольная работа в формате ОГЭ Дата: 24.05.19	16	0	0	5	31	10	63	1	6	5	31	31	9	20	3,25
Экзамен (ОГЭ,ГВЭ) Дата: 28.05.19	16	1	6	4	25	10	63	1	6	5	31	36	9	23	3,3
Приращение		+1	+6	-1	-13							+5		+3	+0,75

На основании данных таблицы можно сделать вывод, что выпускники 9-го класса улучшили свои результаты по русскому языку на экзамене по сравнению с первой контрольной работой: сдали 15 чел.(94%). Остался стабильным процент обучающихся (31%), сдавших экзамен на «4» и «5» по сравнению с последней контрольной работой. Наибольший балл по предмету вырос на 5 баллов, средний балл вырос на 3 балла, средняя оценка улучшилась на 0,75 балла.

Сравнительный анализ результатов контрольных срезов, репетиционного тестирования и экзамена обучающихся 9-го класса за 2018-2019 учебный год в БСОШ филиале МБОУ СОШ №2 по русскому языку

Вид контроля	количество участников экзамена	количество и процент участников, получивших различные отметки по пятибалльной шкале								количество и процент участников, получивших отметки «5» и «4»		Наибольшей балл по ОО	Наименьший балл по ОО	Средний первичный балл	Средняя оценка
		«5»	%	«4»	%	«3»	%	«2»	%	кол-во	%				
Входная контрольная работа дата: 25.09.2018г.	5	0	0	1	20	2	40	2	40	1	20	25	2	14,6	2,8
АВВУ – мониторинг по предмету дата: 23.10.2018г.	5	0	0	1	20	3	60	1	20	1	20	25	4	15,8	3,0
Контрольная работа в формате ОГЭ дата: 12.11.2018г.	5	0	0	0	0	0	0	5	100	0	0	5	0	2,6	2,0
Муниципальное репетиционное тестирование дата: 16.01.2019г.	5	0	0	1	20	3	60	1	20	1	20	25	6	19,4	3,0
Контрольная работа в формате ОГЭ дата: 14.05.2019г.	5	0	0	1	20	3	60	1	20	1	20	26	8	20	3,0
Экзамен (ОГЭ) 28.05.2019г.	5	0	0	2	40	3	60	0	0	2	40	28	11	21,2	3,2
Приращение				+1	+20	-1	-20			+1	+20	+2	+3	+1,2	+0,2

На основании данных таблицы можно сделать вывод, что выпускники 9-го класса БСОШ филиала МБОУ СОШ №2 улучшили свои результаты по русскому языку на экзамене. На «4» и «5» сдали экзамен на 2 человека больше (на 20%), чем на предыдущей контрольной работе. Наибольший балл вырос на 2 балла, а наименьший балл поднялся на 3, средний балл вырос на 1,2 балла, а средняя оценка тоже увеличилась на 0,2 по сравнению с последней контрольной работой.

Сравнительный анализ результатов контрольных срезов, репетиционного тестирования и экзамена обучающихся 9-го класса за 2018-2019 учебный год в КСОШ филиале МБОУ СОШ №2 по русскому языку

Вид контроля	количество участников экзамена	количество и процент участников, получивших различные отметки по пятибалльной шкале								количество и процент участников, получивших отметки «5» и «4»		Наибольшей балл по ОО	Наименьший балл по ОО	Средний первичный балл	Средняя отметка
		«5»	%	«4»	%	«3»	%	«2»	%	кол-во	%				
Входная контрольная работа дата: 11.09.18	6	0	0	0	0	3	50	3	50	0	0	7	3	4,0	2,5
АВВУ – мониторинг по предмету дата: 23.10.2018г.	6	0	0	1	17	1	17	4	67	1	17	9	2	4,83	2,5
Муниципальное репетиционное тестирование дата: 16.01.18	6	1	16	4	67	1	16	0	0	5	83	35	24	27,5	4,0
Контрольная работа в формате ОГЭ дата: 24.05.18	6	1	16	3	50	2	32	0	0	4	67	27	18	25,2	3,6
Экзамен (ОГЭ)	6	2	32	3	50	1	16	0	0	5	83	36	22	29,5	4,16
Приращение		+1	+16			-1	-16			+1	+16	+9	+6	+4,3	+0,56

Из таблицы видно, что выпускники 9-го класса КСОШ филиала МБОУ СОШ №2 улучшили свои результаты по русскому языку на экзамене по сравнению с первыми контрольными работами: все сдали экзамен (100%),пятеро обучающихся (83%) экзамен сдали на «4» и «5». Двое(32%) выпускников сдали экзамен на «5». Наибольший балл по русскому языку вырос на 9баллов, наименьший балл увеличился на 6баллов, средний балл вырос на 4,3 балла, а средняя оценка возросла на 0,56 по сравнению с последними контрольными работами.

Сравнительный анализ результатов контрольных срезов, репетиционного тестирования и экзамена обучающихся 9-х классов за 2018-2019 учебный год в МБОУ СОШ №2 с.Южаково по БИОЛОГИИ

Вид контроля	Количество участников экзамена	Количество и процент участников, получивших различные отметки по пятибалльной шкале								Количество и процент участников, получивших отметки «5» и «4»		Наибольший балл по ОО	Наименьший балл по ОО	Средний первичный балл	Средняя отметка
		«5»	%	«4»	%	«3»	%	«2»	%	Кол-во	%				
Входная контрольная работа Дата: 16.10.2018	12	0	0	0	0	5	42	7	58	0	0	19	8	13,5	2,4
АВВУ – мониторинг по предмету Дата: 26.11.2018	5	0	0	0	0	3	60	2	40	0	0	19	5	4,8	2,6
Контрольная работа в формате ОГЭ Дата: 22.03.2019	5	0	0	0	0	2	40	3	60	0	0	14	9	11,5	2,4
Экзамен (ОГЭ) 11.06.19	5	0	0	0	0	5	100	0	0	0	0	24	18	21	3
Приращение						+3	+60	-3	-60			+10	+9	+10	+0,6

Из таблицы видно, что экзамен по биологии сдали все обучающиеся (100%), которые выбрали предмет на ГИА. Улучшили результаты три ученика (60%), но на «4» и «5» экзамен не сдал никто среди обучающихся (0%). Средний балл вырос на 10 баллов, а средняя оценка тоже увеличилась на 0,6 по сравнению с последними контрольными работами. Наибольший балл также вырос на 10 баллов, а наименьший - на 9 баллов.

Сравнительный анализ результатов контрольных срезов, репетиционного тестирования и экзамена обучающихся 9-го класса за 2018-2019 учебный год в БСОШ филиале МБОУ СОШ №2 по биологии

Вид контроля	количество участников экзамена	количество и процент участников, получивших различные отметки по пятибалльной шкале								количество и процент участников, получивших отметки «5» и «4»		Наибольшей балл по ОО	Наименьший балл по ОО	Средний первичный балл	Средняя отметка
		«5»	%	«4»	%	«3»	%	«2»	%	КОЛ-ВО	%				
Входная контрольная работа дата: 12.10.18	5	0	0	2	40	3	60	0	0	2	40	26	13	17,8	3,4
Контрольная работа в формате ОГЭ дата: 29.10.18	5	0	0	2	40	3	60	0	0	2	40	26	14	18,4	3,4
АВВУ – мониторинг по предмету дата: 26.11.18	4	0	0	0	0	3	75	1	25	0	0	16	12	15	2,5
Муниципальное репетиционное тестирование дата:25.01.19	5	0	0	1	20	4	80	0	0	1	20	29	16	20,4	3,2
Контрольная работа в формате ОГЭ дата: 08.05.19	5	0	0	2	40	3	60	0	0	2	40	26	13	18,7	3,4
Экзамен (ОГЭ)11.06.19	5	0	0	1	20	3	60	1	20	1	20	26	11	18,6	3,0
Приращение				-1	-20			-1	-20	-1	-20		-2	-0,1	-0,4

На основании данных таблицы можно сделать вывод, что выпускник 9-го хуже сдали экзамен по биологии, чем писали контрольные работы в течение года. Только один ученик(20%) сдал экзамен на «4» и «5». Средний балл снизился на 2 балла, а средняя оценка тоже уменьшилась на 0,1 по сравнению с последними контрольными работами. Стабильным остался наибольший балл -26.

Сравнительный анализ результатов контрольных срезов, репетиционного тестирования и экзамена обучающихся 9-х классов за 2018-2019 учебный год в МБОУ СОШ№2 с.Южаково по ГЕОГРАФИИ

Вид контроля	Количество участников экзамена	Количество и процент участников, получивших различные отметки по пятибалльной шкале								Количество и процент участников, получивших отметки «5» и «4»		Наибольший балл по ОО	Наименьший балл по ОО	Средний первичный балл	Средняя отметка
		«5»	%	«4»	%	«3»	%	«2»	%	Кол-во	%				
Входная контрольная работа Дата: 02.10.2018	12	0	0	0	0	1	8	11	92	0	0	15	3	9	2,1
Контрольная работа в формате ОГЭ Дата: 23.10.2018	12	0	0	0	0	6	50	6	50	0	0	19	4	11,5	2,5
АВВУ – мониторинг по предмету Дата: 12.12.2018	15	0	0	1	7	6	40	8	53	1	7	20	5	12,5	2,5
Контрольная работа в формате ОГЭ Дата: 05.04.2019	15	0	0	4	27	7	46	4	27	4	27	24	8	16	3,0
Экзамен (ОГЭ)	16	0	0	7	44	9	56	0	0	7	44	26	12	19	3,44
Приращение				+3	+17	+2	+10			+3	+17	+2	+4	+3	+0,44

Из таблицы видно, что выпускники 9-го класса улучшили свои результаты по географии на экзамене по сравнению с первыми контрольными работами: все сдали экзамен (100%), семеро обучающихся (44%) экзамен сдали на «4» и «5». Наибольший балл по географии вырос на 2 балла, наименьший балл увеличился на 4 балла, средний балл вырос на 3 балла, а средняя оценка возросла на 0,44 по сравнению с последними контрольными работами.

Сравнительный анализ результатов контрольных срезов, репетиционного тестирования и экзамена обучающихся 9-го класса за 2018-2019 учебный год в КСОШ филиале МБОУ СОШ №2 по географии

Вид контроля	количество участников экзамена	количество и процент участников, получивших различные отметки по пятибалльной шкале								количество и процент участников, получивших отметки «5» и «4»		Наибольшей балл по ОО	Наименьший балл по ОО	Средний первичный балл	Средняя отметка
		«5»	%	«4»	%	«3»	%	«2»	%	КОЛ-ВО	%				
Входная контрольная работа дата: 21.09.18	4	0	0	0	0	4	100	0	0	0	0	19	13	16	3,0
Контрольная работа в формате ОГЭ дата: 06.12.18	4	0	0	0	0	3	75	1	25	0	0	17	10	13,5	2,75
АВВУ – мониторинг по предмету дата: 23.10.18	6	0	0	1	17	3	50	2	33	1	17	20	8	14	2,8
Муниципальное репетиционное тестирование дата: 18.01.19	5	0	0	1	20	3	60	1	20	1	20	20	9	15	2,8
Контрольная работа в формате ОГЭ дата: 24.05.19	5	0	0	3	60	2	40	0	0	3	60	25	12	18,5	3,6
Экзамен (ОГЭ) Июнь 2019	5	1	20	1	20	3	60	0	0	2	40	27	19	21,2	3,6
Приращение		+1	+20	-2	-40	+1	+20			-1	-20	+2	+7	+2,7	

На основании данных таблицы можно сделать вывод, что два выпускника 9-го класса в КСОШ филиале МБОУ СОШ №2 сдали экзамен по географии на «4» и «5». Все пятеро обучающихся(100%) сдали экзамен. Наибольший балл по географии вырос на 2 балла, наименьший балл увеличился на 7баллов, средний балл вырос на 2,7 балла, а средняя оценка осталась стабильной по сравнению с последней контрольной работой.

Сравнительный анализ результатов контрольных срезов, репетиционного тестирования и экзамена обучающихся 9-го класса за 2018-2019 учебный год в КСОШ филиал МБОУ СОШ №2 по информатике

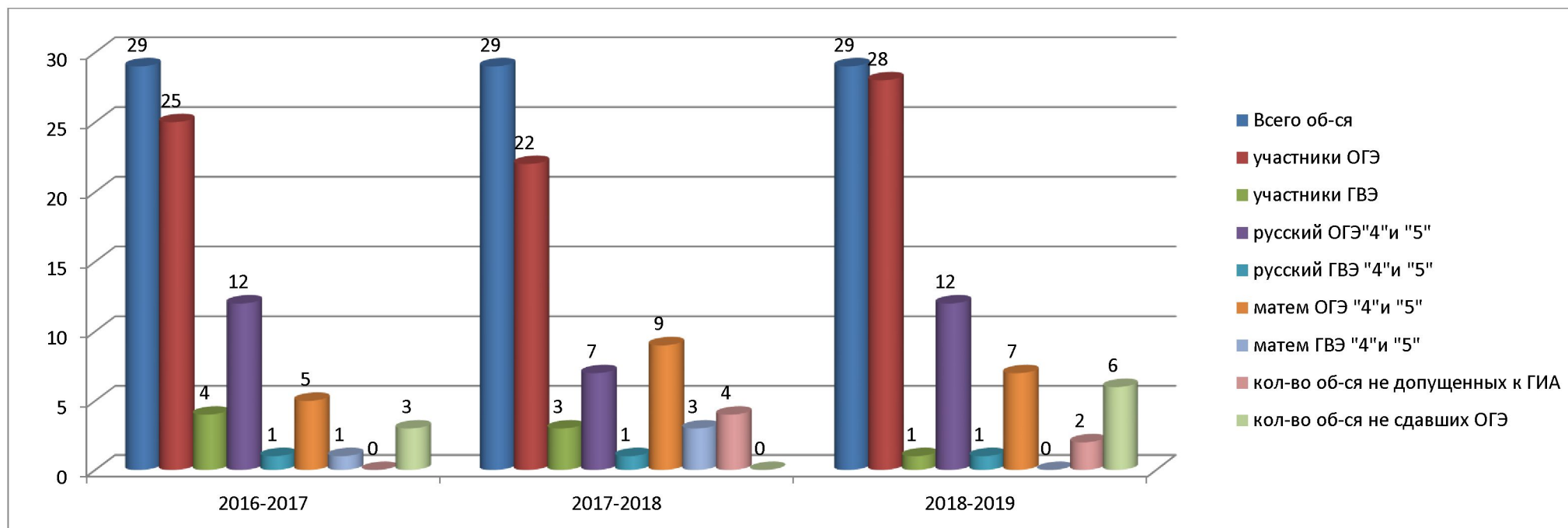
Вид контроля	количество участников экзамена	количество и процент участников, получивших различные отметки по пятибалльной шкале								количество и процент участников, получивших отметки «5» и «4»		Наибольший балл по ОО	Наименьший балл по ОО	Средний первичный балл	Средняя отметка
		«5»	%	«4»	%	«3»	%	«2»	%	кол-во	%				
Входная контрольная работа дата: 18.09.2018	2	0	0	0	0	2	100	0	0	0	0	7	7	7	3,0
Контрольная работа в формате ОГЭ дата: 16.10.18	2	0	0	1	50	1	50	0	0	1	50	15	6	10.5	3,5
АВВУ – мониторинг по предмету дата: 11.12.18	3	0	0	2	67	1	33	0	0	2	67	18	8	18	3,5
Контрольная работа в формате ОГЭ дата: 07.05.19	4	0	0	2	50	2	50	0	0	2	50	15	5	10	3,5
Экзамен (ОГЭ) июнь 2019	4	0	0	2	50	2	50	0	0	2	50	15	6	10,5	3,5
Приращение													+1	+0.5	

Из таблицы видно, что четверо(100%) выпускников 9-го класса сдали экзамен по информатике. Двое обучающихся сдали на «4». Наибольший балл остался стабильным, наименьший балл вырос на 1балл, средний балл увеличился на 0,5 балла, а средняя оценка осталась стабильной по сравнению с последней контрольной работой.

Общие сведения о количестве выпускников основного общего образования МБОУ СОШ №2+филиалы

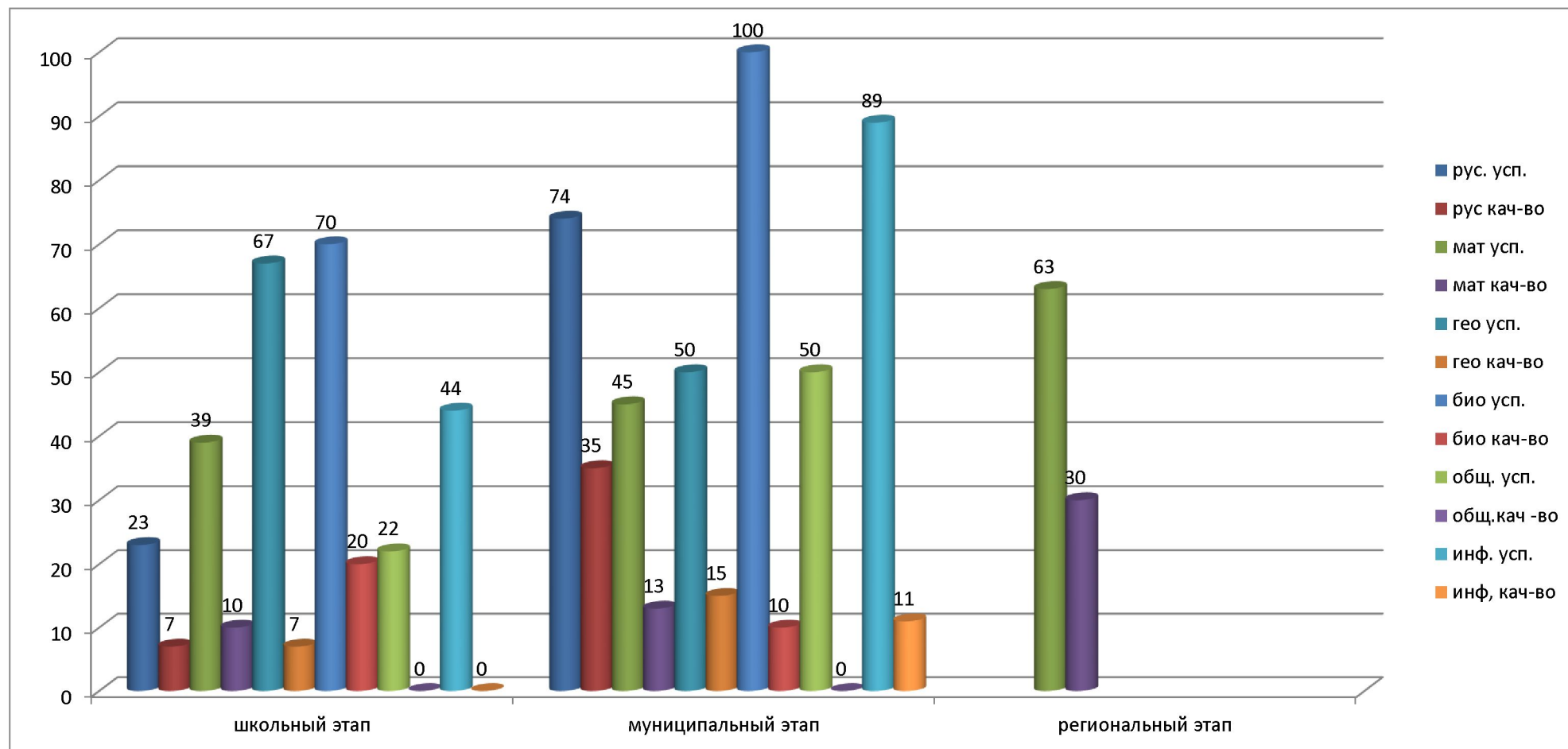
Дата	Всего обучающихся, оканчивающих основную школу	Число выпускников не допущенных до экзаменов	Число выпускников, допущенных до ГИА	Число участников ОГЭ	Число участников ГВЭ	Выпускники окончившие школу на "4" и "5"			Число выпускников, не прошедших ГИА		Число выпускников, проходивших ГИА - 9							
						кол-во	%	из них на «5»	кол-во	%	русский язык				математика			
											всего		из них получили "4" и "5"		всего		из них получили "4" и "5"	
											ОГЭ	ГВЭ	ОГЭ	ГВЭ	ОГЭ	ГВЭ	ОГЭ	ГВЭ
2016-2017	29	0	29	25	4	6	21	0	3	10	25	4	12	1	25	4	5	1
2017-2018	29	4	25	22	3	7	28	0	0	0	22	3	7	1	22	3	9	3
2018-2019	32	2	30	28	1	8	24	0	4	14	28	1	12	1	28	1	7	0
Приращение	+3	-2	+6	+6	-2	+1	+4	0	-4	-14	+6	-2	+5	0	+6	-2	-2	-3

Из таблицы видно, что в этом учебном году уменьшилось количество выпускников, не допущенных до итоговой аттестации на 2чел., но увеличилось количество обучающихся не сдавших экзамены в основной период на 6 чел. Шестеро (21%) человек не сдали математику, по одному (4%) человеку не набрали минимальный балл по русскому языку, биологии, обществознанию, двое (7%)не сдали экзамен по информатике.



На основании диаграммы и таблицы можно сделать вывод о том, что количество участников ОГЭ/ГВЭ стабильно за последние три года (29 чел.) и снижается количество участников ГВЭ с 4 чел. до 1 чел. Все последние годы участники ГВЭ успешно сдают экзамены, неудовлетворительных результатов нет. Количество учеников, сдавших русский язык на «4» и «5» колеблется от 7 -12 чел. Количество хорошистов по математике снизилось на 2 человека.

Результаты РТ и ОГЭ в 9-х классах в 2018-2019 учебном году



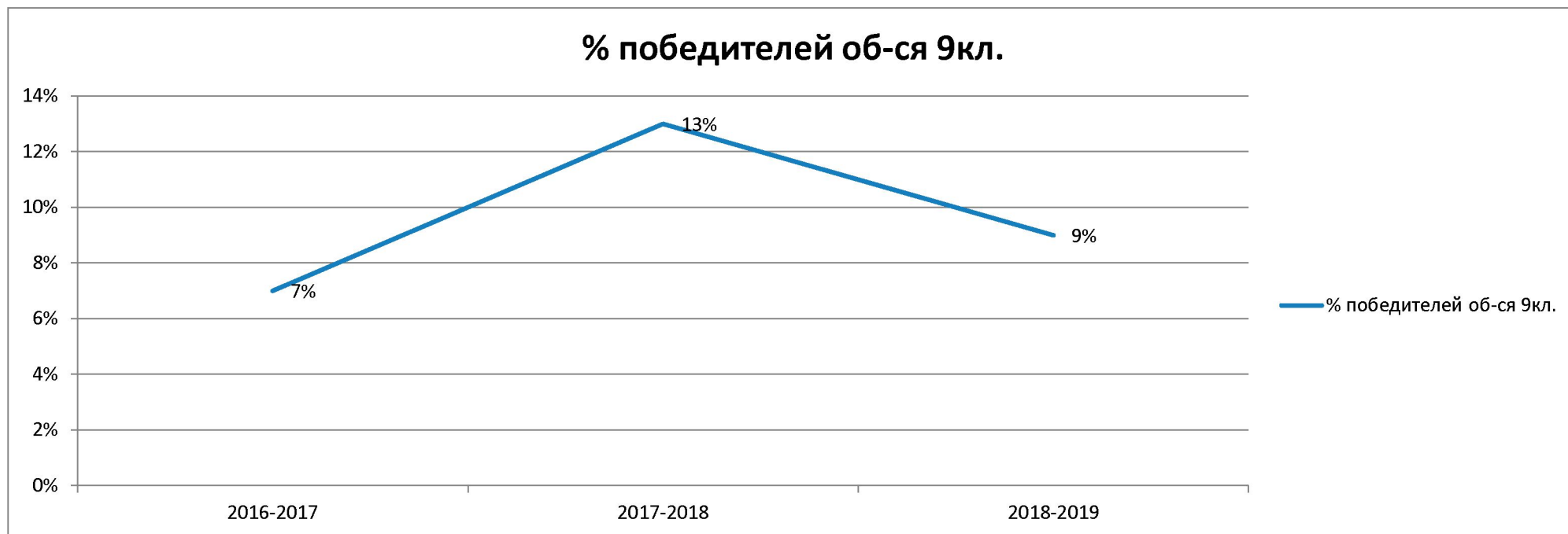
По данным диаграммы видно, что обучающиеся 9-х классов МБОУ СОШ №2, включая филиалы, сдали экзамены в основной период намного лучше по русскому языку и математике, чем РТ школьного, муниципального и регионального этапов. Качество знаний увеличилось по русскому языку с 4% до 43%. По математике качество знаний возросло по предмету с 3 до 25%. Выпускники сдали биологию на ОГЭ хуже, чем РТ на школьном и муниципальном этапах (на 10%). По географии качество знаний на ОГЭ составило 43%. По информатике качество знаний на ОГЭ составило 33%. Увеличилось качество знаний по обществознанию на 25%, по сравнению с РТ муниципального этапа. Успешно сдали обучающиеся экзамены по информатике, географии: качество знаний по информатике возросло на 22%, по географии – на 28% по сравнению с РТ муниципального этапа.

В 2018-2019 учебном году 79% выпускников подтвердили на экзаменах свои результаты по обязательным предметам (русский язык и математика) и предметам по выбору в основной период. Шестеро обучающихся(21%) из 29чел. не сдали математику, причём не хватило по одному баллу у двух обучающихся по геометрии, у одного - по алгебре, для того чтобы преодолеть минимальный порог. Трудно сравнивать выпуск 2019 года с выпуском 2018 г. Из 29 чел. шестеро(21%) – воспитанники ГКУ СРЦН «Южаковский», из которых трое не сдали экзамены.

На основании полученных результатов можно констатировать, что в МБОУ СОШ №2 достаточно эффективно шла подготовка обучающихся к государственной итоговой аттестации по всем общеобразовательным предметам. Педагоги МБОУ СОШ №2 проделали огромную работу по подготовке обучающихся 9-х классов к государственной итоговой аттестации. 79% выпускники подтвердили образовательный ценз по образовательным программам среднего общего образования, так как преодолели установленный Рособрнадзором минимальный порог. Шестеро выпускников (21%) , не преодолевших порог, не набрали всего от 1 -3баллов до минимального порога. Педагогами – предметниками был проведён сравнительный анализ результатов контрольных срезов, репетиционного тестирования и ОГЭ обучающихся 9-х классов. В конце августа начнётся подготовка к передаче неудовлетворительных результатов в дополнительные сентябрьские сроки согласно графику консультаций.

Победители муниципального тура Всероссийской олимпиады школьников в МБОУ СОШ №2

Даты	Всего победителей	Количество победителей из 9-го класса	Предмет
2016 -2017	29	2/7%	Физическая культура
2017-2018	23	3/13%	Биология, физическая культура
2018-2019	11	1/9%	Английский язык, физическая культура

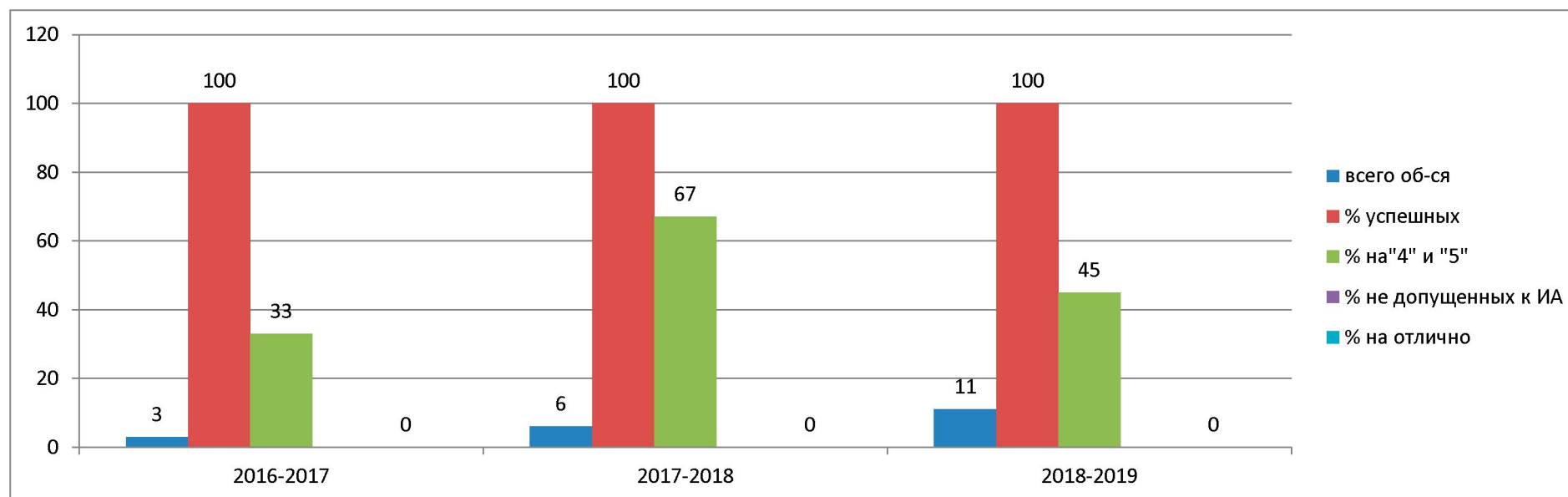


Данные таблицы и графика помогают сделать вывод о том, что обучающиеся 9-х классов последние годы являлись победителями Всероссийской олимпиады школьников по физической культуре. Процент победителей ВОШ из 9-х классов снизился на 4% в этом учебном году.

1.2. Средняя школа (количественные показатели даются в сопоставлении с показателями 3-х предыдущих лет):

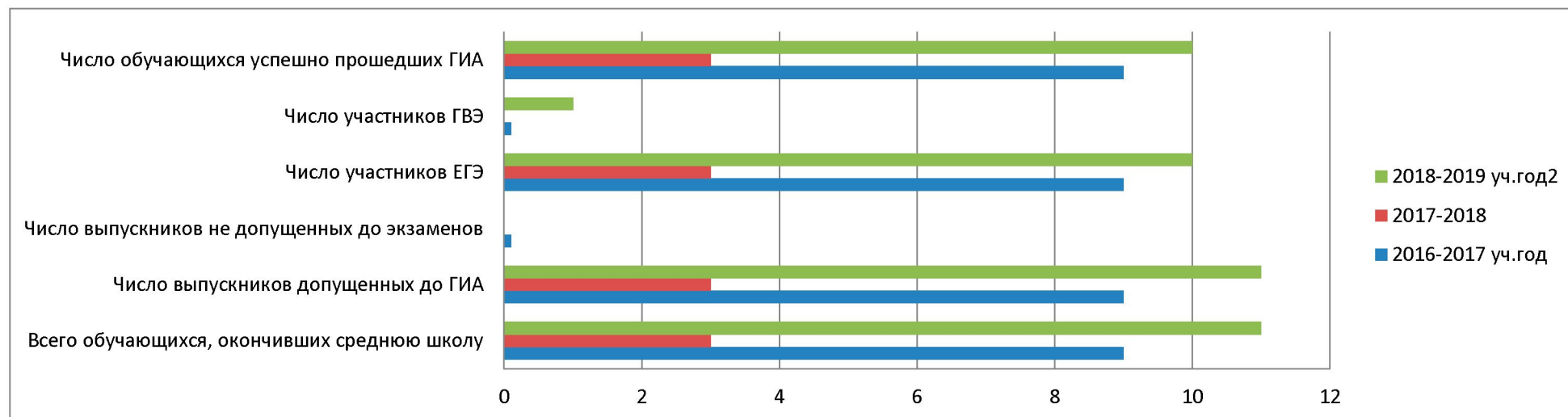
Ступень образования: *среднее (полное) общее образование в МБОУ СОШ №2 с.Южаково+филиалы*

Год выпуска	Всего обучающихся, оканчивающих данную ступень образования на конец года	Число/процент выпускников успешно окончивших данную ступень образования	Число/процент закончивших на «хорошо» и «отлично»	Число/процент обучающихся, не допущенных к ИА	Число/ процент выпускников окончивших данную ступень образования <u>на отлично</u>
2016-2017	3	3/100%	1/33%	0/0%	0/0%
2017-2018	6	6/100	4/67%	0/0%	0/0%
2018-2019	11	11/100	5/45%	0/0%	0/0%



В целом по МБОУ СОШ №2, включая филиалы, в 2016г. произошёл рост количества выпускников среднего (полного) общего образования с 3чел. до 11чел. Из диаграммы видно, что процент обучающихся, закончивших на «хорошо» и «отлично» растёт с 2016 - 2017учебного года с 33% -67%. Одна выпускница не преодолела минимальный порог по математике и будет пересдавать в дополнительные сентябрьские сроки.

Всего обучающихся, окончивших среднюю школу		Число выпускников, не допущенных до ГИА	Число выпускников, проходивших ГИА	Число выпускников, проходивших ГИА в форме ЕГЭ	Число выпускников, проходивших ГИА в форме ГВЭ	Число выпускников, окончивших школу на "4" и "5"		Число выпускников, окончивших школу со справкой	Число выпускников, участвующих в ЕГЭ/ГВЭ						
Всего	Из них выпускников, обучающихся в одной ОО с 1 по 11 класс					русский язык			Математика (базовый)		математика (проф)				
						все го	из них на "сдал"		все го	из них на "сдал"	все го	из них на "сдал"			
2016 - 2017 учебный год															
3	1	0	3	3	0	1	0	0	3	3	3	3	3	3	
2017 - 2018 учебный год															
6	3	0	6	6	0	4	0	0	6	6	6	6	3	3	
2018 - 2019 учебный год															
11	6	0	11	10	1	5	0	0	11	11	6	5	5	5	



Из таблицы и диаграммы видно, что в последний год в МОУ СОШ №2, включая филиалы, появился выпускник ГВЭ среднего (полного) общего образования, который успешно сдал экзамены по математике и русскому языку.

Сравнительный анализ результатов контрольных срезов, репетиционного тестирования и экзамена обучающихся 11-го класса за 2018-2019 учебный год в МБОУ СОШ №2 по математике

Вид контроля	количество участников ЕГЭ	% от числа выпускников	Количество участников				Мин. балл	Мак. балл	Средний балл	Количество участников ЕГЭ, набравших выше 80 тестовых баллов
			преодолевших минимальный порог	%	не преодолевших минимальный порог	%				
Входная контрольная работа в формате ЕГЭ Дата: 08.11.18	11	100	5	45	6	55	6	15	12,3	0
Контрольная работа в формате ЕГЭ Дата: 22.01.19	11	100	8	73	3	27	9	16	13	0
Контрольная работа в формате ЕГЭ Дата: 15.05.19	11	100	9	82	2	18	7	18	13,2	0
Экзамен (ЕГЭ) Дата: 29.05.19	11	100	10	91	1	9	10	20	17	3
Приращение							+3	+2	+3,8	+3

Из таблицы видно, что выпускники 11-го класса улучшили свои результаты на экзамене по математике. Максимальный балл по математике вырос на 2 балла, минимальный балл увеличился на 3 балла, средний балл вырос на 3,8 балла по сравнению с последней контрольной работой по математике. Одна (9%) выпускница не преодолела минимальный порог по математике. В августе будет проходить подготовка пересдачи неудовлетворительного результата по математике согласно графику консультаций.

Сравнительный анализ результатов контрольных срезов, репетиционного тестирования и экзамена (ЕГЭ) обучающихся 11-го класса за 2018-2019 учебный год в МБОУ СОШ №2 по русскому языку

Вид контроля	Количество участников ЕГЭ	% от числа выпускников	Количество участников				Мин. балл	Макс. балл	Средний балл	Количество участников ЕГЭ, набравших выше 80 тестовых баллов
			Преодолевших минимальный порог	%%	непреодолевших минимальный порог	%%				
Входная контрольная работа Дата: 17.09.2018	9	90	8	89	1	11	24	52	41,5	0
Контрольная работа в формате ЕГЭ Дата: 18.02.2018	9	82	9	100	0	0	36	64	45,4	0
Репетиционное тестирование Дата: 15.05.2019	9	82	9	100	0	0	36	78	53	0
Контрольная работа в формате ЕГЭ Дата: 20.05.2019	10	91	10	100	0	0	36	82	57,7	1
Экзамен (ЕГЭ) Дата: 03.06.2019	11	100	11	100	0	0	28	76	58,6	0
Приращение	+1	+9	+1				-8	-6	+0,9	-1

Из таблицы видно, что экзамен по русскому языку сдали все (100%) выпускников, которые улучшили средний балл на 0,9 балла.

Сравнительный анализ результатов контрольных срезов, репетиционного тестирования и экзамена обучающихся 11-го класса за 2018-2019 учебный год в МБОУ СОШ №2 + филиалы по обществознанию

Вид контроля	количество участников ЕГЭ	% от числа выпускников	Количество участников				Мин. балл	Мак. балл	Средний балл	Количество участников ЕГЭ, набравших выше 80 тестовых баллов
			преодолевших минимальный порог	%%	не преодолевших минимальный порог	%%				
Входная контрольная работа Дата: 23.10.18	5	45	4	80	1	20	20	49	41,6	0
Контрольная работа в формате ЕГЭ Дата: 15.01.19	5	45	4	80	1	20	48	52	50	0
Контрольная работа в формате ЕГЭ Дата: 15.03.19	4	36	2	50	2	50	34	57	44,5	0
Контрольная работа в формате ЕГЭ Дата: 14.05.19	4	36	1	25	3	75	34	50	40	0
Экзамен (ЕГЭ)	4	36	4	100	0	0	44	53	42	0
Приращение			+3		-3		+10	+3	+2	

На основании данных таблицы можно сделать вывод, что 4(100%) выпускника 11-го класса в МБОУ СОШ №2 сдали экзамен по предмету. Максимальный балл вырос на 3 балла, наименьший балл увеличился на 10 баллов, средний балл вырос на 2 балла по сравнению с последней контрольной работой.

Сравнительный анализ результатов ЕГЭ за три года по предметам+филиалы

Учебный год	количество участников ЕГЭ	% от числа выпускников	Количество участников				Мин. балл	Мак. балл	Средний балл	Количество участников ЕГЭ, набравших выше 80 тестовых баллов
			преодолевших минимальный порог	%	не преодолевших минимальный порог	%				
русский язык										
2016 - 2017	3	100	3	100	0	0	48	66	57	0
2017 - 2018	6	100	6	100	0	0	34	73	61	0
2018 - 2019	11	100	11	100	0	0	28	76	57	0
Приращение	+5		+5				-6	+3	-4	
математика (базовый)										
2016 - 2017	3	100	3	100	0	0	14	23	13	0
2017 - 2018	6	100	6	100	0	0	50	82	76	1
2018 - 2019	6	55	5	83	1	17	14	82	62	1
Приращение	+5		-1	-17	-1	-17	-36		-14	
математика (профильный)										
2016 - 2017	3	100	3	100	0	0	27	33	31	0
2017 - 2018	3	50	3	100	0	0	27	62	43	0
2018-2019	5	45	5	100	0	0	33	45	38	0
Приращение	+2	-4	+2				+6	-17	-5	
обществознание										
2016 - 2017	2	67	1	50	1	50	40	51	46	0
2017 - 2018	2	33	2	100	0	0	62	70	66	0
2018 - 2019	4	36	4	100	0	0	44	53	48	

Приращение	+2	+3	+2				-18	-17	-18		
	биология										
2016 - 2017	2	67	1	50	1	50	34	47	41	0	
2017 - 2018	0	0	0	0	0	0	0	0	0	0	
2018 - 2019	2	18	2	100	0	0	42	50	46		
Приращение	+2	+18	+2	+100			+42	+50	+46		

В 2018-2019 учебном году 91% выпускников подтвердили на экзаменах свои результаты по обязательным предметам (русский язык и математика) и предметам по выбору. Трудно сравнивать выпуск 2019 года с выпуском 2018 г. У выпускников 2018 г. была высокая учебная мотивация. Из 6 человек 3 (50%) выпускников поступили в высшие учебные заведения. Только трое (27%) выпускников этого учебного года собираются поступать в ВУЗ.

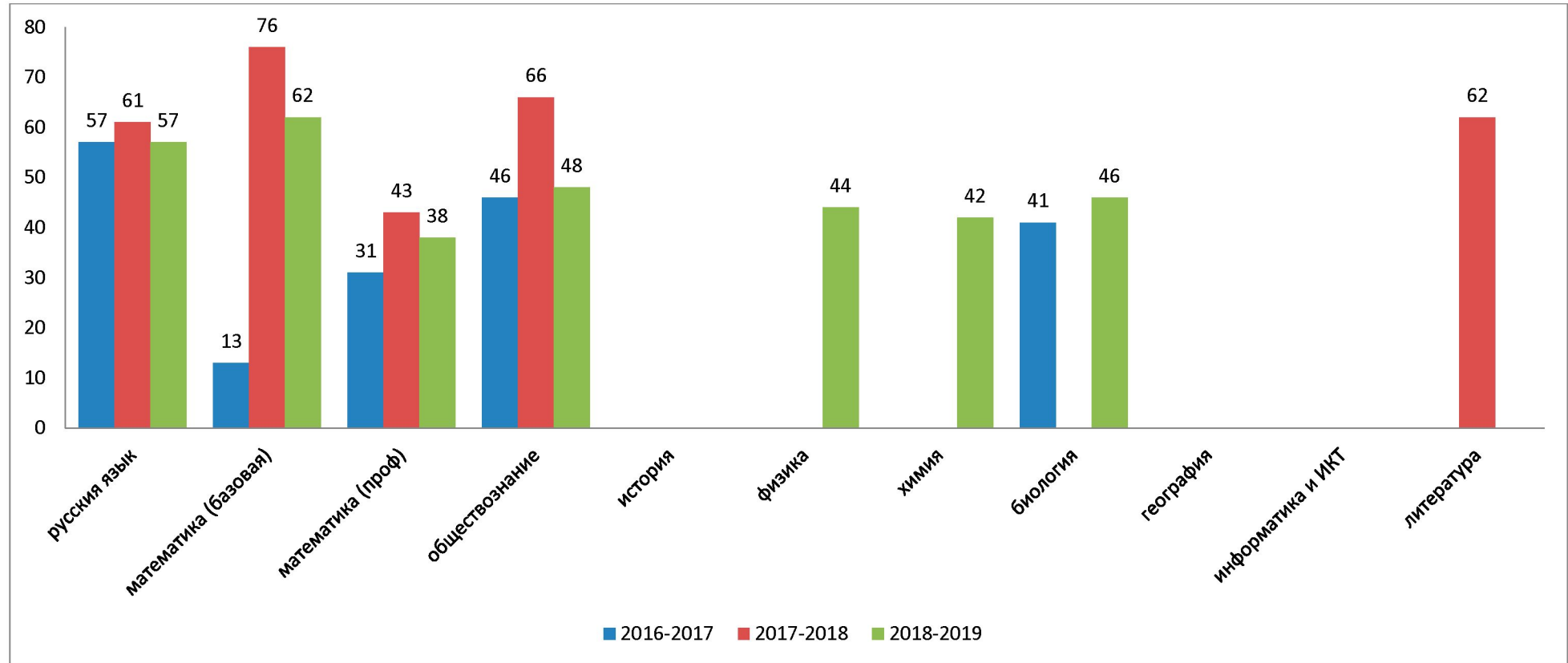
В 2018-2019 учебном году итоговую аттестацию в форме ЕГЭ проходили 11 выпускников. Набранные баллы по русскому языку показывают соответствие образовательному цензу выпускников ступени среднего общего образования и требованиям ГОС, так как результаты ЕГЭ превышают установленный минимум. В этом учебном году ЕГЭ по математике проходил на базовом и профильном уровне. 55% выпускников сдавали базовый уровень и 45% обучающихся - профильный. Результаты по математике были хуже по сравнению с другими предметами, как обязательными, так и по выбору. В сравнении с двумя учебными годами по математике (базовый) произошло следующее приращение: максимальный тестовый балл остался стабильным- 82балла, минимальный балл уменьшился на 36 баллов по сравнению с прошлым учебным годом. Средний балл снизился на 14 баллов по сравнению с прошлым учебным годом. Пятеро выпускников сдавали математику (профильный). Приращение произошло в минимальном балле на 6 баллов по сравнению с прошлым учебным годом. Результаты по русскому языку лучше, чем в прошлом году: максимальный тестовый балл составил 76, это выше на 3 баллов в сравнении с 2017-2018 учебным годом. На итоговой аттестации все выпускники показали максимально лучший для себя результат.

Можно сделать вывод о том, что выпускники достаточно хорошо подготовились к ГИА, 91 % успешно прошли итоговую аттестацию по обязательным предметам и получили аттестат о среднем общем образовании. Одна ученица(9%),воспитанница ГКУ «СРЦН «Южаковский» не смогла преодолеть минимальный порог по математике. Трое выпускников (27%) могут претендовать на поступление в высшие учебные заведения.

Предметы по выбору сдавали семеро обучающихся (64%), все (100%)смогли преодолеть минимальный пороги и смогли набрать средние баллы по выбранным предметам. На основании полученных результатов можно констатировать, что в МБОУ СОШ №2 достаточно эффективно шла подготовка обучающихся к государственной итоговой аттестации по всем общеобразовательным предметам. Все выпускники подтвердили образовательный ценз по образовательным программам среднего общего образования, так как преодолели установленный Рособнадзором минимальный порог по химии, биологии, физике, обществознанию. В сравнении с прошлыми годами выпускники выбрали на экзамены новые предметы как химия, физика которые успешно сдали.

Педагогами – предметниками был проведён сравнительный анализ результатов контрольных срезов, репетиционного тестирования и ЕГЭ обучающихся 11класса.

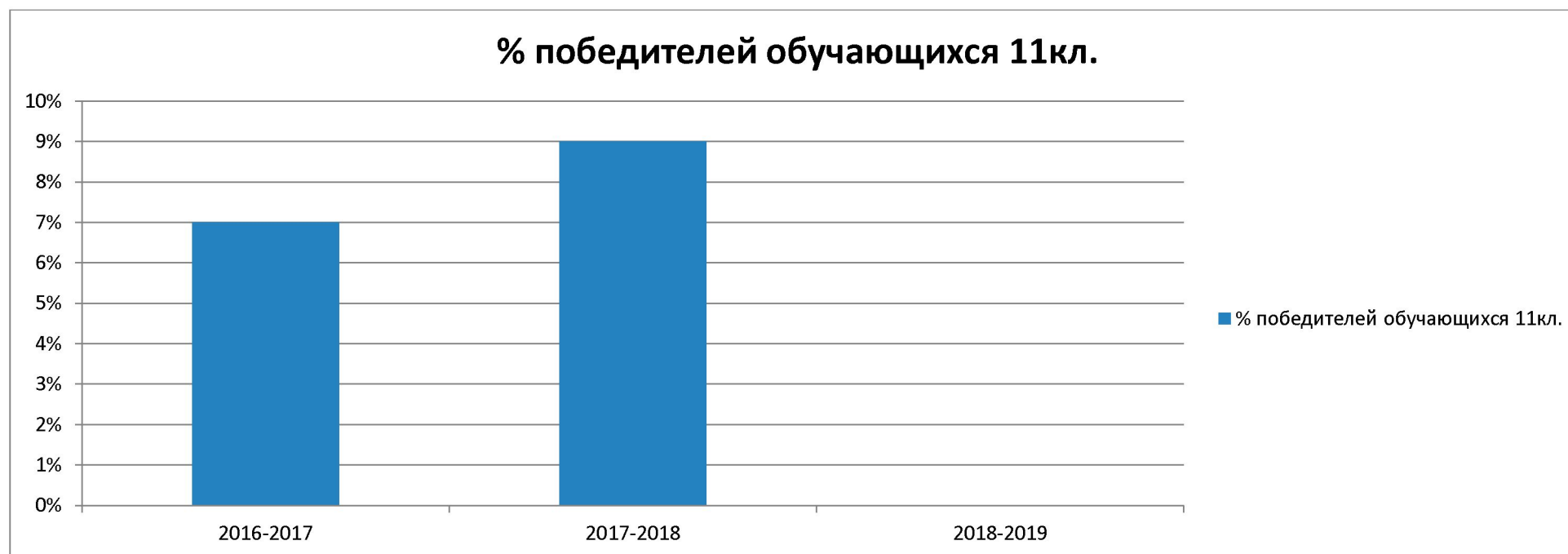
Средний балл ЕГЭ по предметам



По данным диаграммы можно сделать вывод о том, что снизился средний балл ЕГЭ по русскому языку с 61 до 57 балла; по математике базовой с 76 до 62 баллов; по математике профильной с 43 до 38 баллов; по обществознанию с 66 до 48 баллов.

Победители муниципального тура Всероссийской олимпиады школьников в МБОУ СОШ №2

Даты	Всего победителей	Количество победителей из 11-го класса	предмет
2016 -2017	29	2/7%	Физическая культура
2017-2018	23	2/9%	Физическая культура
2018-2019	11	0	-



В МБОУ СОШ №2 за последние годы уменьшается число победителей муниципального тура Всероссийской олимпиады школьников среди выпускников среднего (полного) общего образования. В 2018-2019уч.году победителей ВОШ из 11 класса не было.

1.5. Организация образовательного процесса

В соответствии с СанПиН 2.4.2.2.821-10 прием детей в первый класс ведётся с 7-го года жизни или при достижении ими к 1 сентября учебного года возраста не менее 6 лет 6 месяцев.

Наполняемость классов в:

- МБОУ СОШ № 2 с.Южаково составляет от 8 до 25 человек.
- «Башкарской СОШ» филиале МБОУ СОШ № 2 составляет от 5 до 12 человек.
- «Кайгородской СОШ» филиале МБОУ СОШ № 2 составляет от 1 до 8 человек.

Для профилактики переутомления обучающихся в годовом календарном учебном плане предусмотрено равномерное распределение периодов учебного времени и каникул.

Учебные занятия проводятся по 5-дневной учебной неделе.

МБОУ СОШ № 2 функционирует в одну смену. Продолжительность уроков по Уставу школы (зарегистрирован в Инспекции ФНС России по Верх –Исетскому району г.Екатеринбурга в ЕГРЮЛ от 22.08.2016г.) - 40 минут. Максимальная недельная аудиторная нагрузка обучающихся не превышает предельно допустимую норму.

Продолжительность учебного года 1-х классов – 33 учебные недели (в 1-х классах организован ступенчатый режим увеличения нагрузки); 2-4, 9 и 11 классов – 34 учебные недели.

Продолжительность учебного года – 5-8-х, 10 классов – 34 учебных недель.

Максимальная недельная нагрузка учащихся начальных классов выдержана полностью.

Учебные четверти распределены в соответствии с календарным учебным графиком, утвержденным приказом директора МБОУ СОШ № 2 от 28.08.2018 года № 97-Д.

Учебный год условно делится на четверти, полугодия, по итогам которых в 2-11 классах выставляются отметки за текущее освоение образовательных программ (в 1 классе – безотметочная система).

Продолжительность каникул в течение учебного года составляет не менее 30 календарных дней, летом – не менее 8 недель.

Учебные занятия начинаются в 9:00 часов, и заканчиваются в 15.00.

Количество часов, отведенных на освоение обучающимися учебного плана общеобразовательного учреждения, состоящего из обязательной части и части, формируемой участниками образовательного процесса, не превышает величину недельной образовательной нагрузки, определенной СанПиН 2.4.2.2821-10.

Максимальная аудиторная нагрузка обучающихся также соответствует нормативным требованиям СанПиН 2.4.2.2821-10 «Санитарно-эпидемиологические требования к условиям и организации обучения в общеобразовательных учреждениях» и составляет:

Класс:	1	2	3	4	5	6	7	8	9	10	11
	кл.	кл.	кл.	кл.	кл.	кл.	кл.	кл.	кл.	кл.	кл.
Нагрузка (ч)	21	23	23	23	29	30	32	33	33	34	34

Образовательная недельная нагрузка равномерно распределена в течение учебной недели, объём максимальной допустимой нагрузки в течение дня составляет:

- для обучающихся 1-х классов - не более 4 уроков и 1 день в неделю - не более 5 уроков, за счет урока физической культуры;
- для обучающихся 2 - 4 классов - не более 5 уроков;
- для обучающихся 5 - 6 классов - не более 6 уроков;
- для обучающихся 7 - 11 классов - не более 7 уроков.

Расписание уроков составлено в соответствии с СанПиН 2.4.2.2821-10. Проведение нулевых уроков запрещено. Продолжительность уроков во 2-11 классах – 40 минут.

Обучение в 1-м классе осуществляется с соблюдением следующих дополнительных требований:

- учебные занятия проводятся по 5-дневной учебной неделе и только в первую смену;
- использование "ступенчатого" режима обучения в первом полугодии
- в сентябре-октябре - по 3 урока в день по 35 минут каждый (контроль осуществляет учитель начальных классов); четвертый урок по расписанию с записью в классном журнале проводится во время тематических прогулок, игр, экскурсий в природу и т.д.
- в ноябре-декабре - по 4 урока по 35 минут каждый;
- январь-май - по 4 урока по 40 минут каждый.
- организуется в середине учебного дня две динамические паузы продолжительностью не менее 20 минут (после 3 урока и после 4 урока)
- дополнительные недельные каникулы в середине третьей четверти при традиционном режиме обучения.

В МБОУ СОШ № 2 организовано горячее питание со 100% охватом детей.

Продолжительность перемен между уроками составляет 10-20 минут.

Все дополнительные занятия проводятся с перерывом 45 минут после последнего урока для проведения влажной уборки в помещениях и их проветривания.

Объем домашних заданий (по всем предметам) предполагает затраты времени на его выполнение, не превышающие (в астрономических часах): во 2 классе - 1,5 часа, в 3-5 классах - 2 часа, в 6-8 классах - 2,5 часа, в 9-11 классах - до 3,5 часов.

Режим обучения и организации работы кабинетов с использованием компьютерной техники соответствует гигиеническим требованиям к персональным электронно-вычислительным машинам и организации работы на них.

Для удовлетворения биологической потребности в движении независимо от возраста обучающихся проводится 3 урока физической культуры в неделю, предусмотренных в объеме максимально допустимой недельной нагрузки.

Двигательная активность обучающихся, помимо уроков физической культуры, в образовательном процессе обеспечивается за счет:

- физкультминуток в соответствии с рекомендуемым комплексом упражнений СанПиН 2.4.2.2821-10;
- организованных подвижных игр на переменах;
- внеклассных и внеурочных спортивных занятий и соревнований, общешкольных спортивных мероприятий, Дней здоровья,
- самостоятельных занятий физической культурой в секциях и кружках;
- внеурочной деятельности.

Распределение обучающихся на основную, подготовительную и специальную группы, для участия в физкультурно-оздоровительных и спортивно-массовых мероприятиях проводит фельдшер ФАПа населенных пунктов с. Южаково, с. Башкарка, с. Кайгородское с учетом их состояния здоровья (или на основании справок об их здоровье). Обучающиеся основной физкультурной группы участвуют во всех физкультурно-оздоровительных мероприятиях в соответствии с их возрастом. С обучающимися подготовительной и специальной групп физкультурно-оздоровительная работа проводится с учетом заключения врача.

Обучающиеся, отнесенные по состоянию здоровья к подготовительной и специальной группам, занимаются физической культурой со снижением физической нагрузки.

МБОУ СОШ № 2 имеет следующие филиалы:

- «Башкарская средняя общеобразовательная школа» филиал МБОУ СОШ № 2,
- «Кайгородская средняя общеобразовательная школа» филиал МБОУ СОШ № 2.

Общеобразовательная деятельность ориентирована на ребенка, на удовлетворение познавательных интересов растущего человека, на реализацию ГОС и ФГОС, результатом

и критерием введения которого является приведение в соответствие со стандартом условий, форм, методов организации учебного процесса и содержания образования.

Во второй половине дня для обучающихся 1-4 и 5-9 классов, в соответствии с требованиями ФГОС, осуществляется внеурочная деятельность. Организуется работа кружков, клубов и секций по пяти направлениям развития личности.

Занятия по организации внеурочной деятельности проводятся по выбору обучающихся и их семей.

Время, отведенное на внеурочную деятельность, не включается в расчёт допустимой (максимальной) обязательной нагрузки обучающихся, но учитывается при определении объемов финансирования, направляемых на реализацию основной образовательной программы.

1.6. Востребованность выпускников

9 класс

№ п/п	Ф.И.О.	пол	Дата рождения	Адрес	Место учебы
1.	Бирюков Алексей Игоревич	М	27.06.2003	ГКУ СО «Южаковский» Пригородного района	10 класс
2.	Воронина Олеся Михайловна	Ж	05.10.2003	ГКУ СО «Южаковский» Пригородного района	Повторное обучение в 9 классе
3.	Гангур Росина Михайловна	Ж	05.09.2003	с. Южаково, ул. Советская, 23-1	10 класс
4.	Гордевич Егор Дмитриевич	М	02.05.2003	с. Кайгородское ул. Советская, 12-1	10 класс
5.	Жарова Алена Николаевна	Ж	09.10.2003	д. Зырянка, ул. Кооперативная, 4	10 класс
6.	Зайцева Виктория Дмитриевна	Ж	03.03.2003	с. Южаково ул. Советская, 18-1	10 класс
7.	Думкина Наталья Олеговна	Ж	10.01.2003	с. Мурзинка ул. Заречная, 59-1	9 класс очно-заочная форма обучения
8.	Коночкина Анастасия Алексеевна	Ж	01.12.2003	с. Южаково ул. Шаумяна, 3-2	10 класс
9.	Костицын Данил Андреевич	М	02.07.2003	ГКУ СО «Южаковский» Пригородного района	10 класс
10.	Корнелюк Никита Олегович	М	19.07.2003	с. Южаково ул. Советская, 6-13	ГАПОУ СО «НТГМК» им. Черепановых
11.	Медведева Алина	Ж	21.09.2003	с. Южаково, ул. Мира, 14	10 класс

	Олеговна				
12.	Медведев Артем Олегович	М	02.09.2002	с. Южаково, ул. Мира, 14	ГАПОУ СО «Высокогорский многопрофильный техникум» г. Нижний Тагил
13.	Овчинников Денис Алексеевич	М	12.12.2002	с. Южаково, ул. 8 Марта, 18	ГАПОУ СО «НТГМК» им. Черепановых
14.	Плешков Андрей Александрович	М	10.05.2003	ГКУ СО «Южаковский» Пригородного района	ГАПОУ СО «Нижнетагильский техникум металлообрабатывающих производств и сервиса»
15.	Праведников Константин Витальевич	М	25.12.2003	ГКУ СО «Южаковский» Пригородного района	ГАПОУ СО «НТГМК» им. Черепановых
16.	Старикова Софья Сергеевна	Ж	11.10.2004	ГКУ СО «Южаковский» Пригородного района	9 класс очно-заочная форма обучения
17.	Трифоновна Анастасия Сергеевна	Ж	27.01.2003	с. Южаково ул. Окунева, 1	10 класс
18.	Щеголев Игорь Рамилевич	М	06.09.2003	ГКУ СО «Южаковский» Пригородного района	ГАПОУ СО «Нижнетагильский техникум металлообрабатывающих производств и сервиса»
19.	Южаков Александр Петрович	М	21.01.2003	с. Южаково ул. Заречная, 10	ГАПОУ СО «НТГМК» им. Черепановых
20.	Южаков Павел Андреевич	М	30.09.2002	с. Южаково ул. Окунева, 18	9 класс очно-заочная форма обучения
21.	Прокопьев Евгений Владимирович	М	27.10.2002	С. Мурзинка, ул. Декабристов, 13	ГБПОУ СО «Алапаевский многопрофильный техникум»

II класс

№ п/п	Ф.И.О.		Дата рождения	Адрес	Место учебы
1.	Бобин Антон Олегович	М	29.01.2002	с. Башкарка ул. Рябиновая, 17- 2	Нижнетагильский машиностроительный техникум НТИ (филиал) УрФУ
2.	Козлов Кирилл Александрович	М	18.10.2001	с. Башкарка ул. Куйбышева, 44-2	Автомобильный колледж г. Екатеринбург

3.	Конева Анна Станиславовна	Ж	16.03.2002	с. Мурзинка, ул. Октябрьская, 46	Не будет учиться в этом году (по состоянию здоровья)
4.	Овчинников Данил Александрович	М	29.04.2002	с.Башкарка ул. Рябиновая, 6-2	Нижнетагильский государственный социально – педагогический институт филиал РГППУ
5.	Путилова Мария Александровна	Ж	07.03.2001	с. Южаково ул. Мира, 10-1	НТТЭК г. Нижний Тагил
6.	Смирнова Анастасия Вячеславовна	Ж	08.01.2001	ГКУ СО «Южаковский» Пригородного района	НТТ МПС №89
7.	Тучкова Алина Денисовна	Ж	11.11.2001	с. Южаково ул. Окунева, 3	Нижнетагильский государственный социально – педагогический институт филиал РГППУ
8.	Ушенин Евгений Алексеевич	М	07.12.2000	с. Южаково ул. Мира, 34-2	Не будет учиться
9.	Шамкаева Алина Маратовна	Ж	09.08.2002	с. Новая Башкарка ул. Уральская, 1-2	Нижнетагильский государственный социально – педагогический институт филиал РГППУ
10.	Южаков Анатолий Михайлович	М	06.06.2001	с. Южаково ул. Мира, 12а	Нижнетагильский государственный социально – педагогический институт филиал РГППУ
11.	Южакова Снежана Александровна	Ж	18.04.2002	с. Южаково ул. Окунева, 21	ГБПОУ «Свердловский областной медицинский колледж» г. Нижний Тагил

1.7. Качество кадрового обеспечения

Школа укомплектована кадрами, но имеются вакансии: Расстановка кадров осуществляется с учетом уровня подготовки и опыта работы. Коллектив школы стабилен. Учебный год начали 47 педагогических работника, из них учителей - 45 человек. Более половины из них имеют высшее образование (57,4%).

Коллектив педагогов - сплав опытных учителей. Основа - учителя, имеющие необходимый педагогический стаж и средний (зрелый) возраст. Средний возраст педагогов - 43 года.

Характеристика педагогического коллектива

	2019 год
Общее количество педагогических работников/из них совместителей	46/1
Учителей/из них совместителей	45/1
Педагог-психолог	1
Другие педагогические работники	1
Стаж работы в данном ОУ:	
до 5 лет	18
5-10 лет	5
10-20 лет	7
более 20 лет	17
Имеют педагогическое образование:	44
высшее образование/из них педагогическое	32/32
средне-специальное/из них педагогическое	15/12
Имеют квалификационную категорию:	
высшую	1
первую	14
соответствие занимаемой должности	20
не имеют категорию	12
Имеют почетные звания «Почетный работник общего образования РФ»	2
Имеют грамоты Министерства образования РФ	7
Имеют грамоты Министерства общего и профессионального образования Свердловской области	14
Имеют грамоты Правительства Свердловской области	1
Имеют грамоты Управляющего Горнозаводского управленческого округа	7
Имеют грамоты Администрации Горноуральского городского округа	18
Имеют грамоты управления образования Горноуральского городского округа	17
Имеют звание «Ветеран труда»	6

Качество педагогических кадров обеспечивается в результате систематической работы по повышению квалификации педагогов. В 2019 году путем: обучения на курсах повышения квалификации (24 человека), участия в научных-практических конференциях (3 человека), в процессе обмена опытом через открытые уроки (9 человек) и мастер-классы (2 человека), переподготовку – 3 человека.

- уровень профессионализма и квалификации:

Форма отчета по аттестации руководящих и педагогических кадров за 2019 учебного года (по состоянию на 31.12.2019)

ОУ №	Количество пед.работников (всего)	Аттестованы на соответствие з.д. (кол./%)	Аттестованы на 1 категорию (кол./%)	Аттестованы на Высшую категорию (кол./%)	Аттестованы в 2019 уч.году (кол-во/%)			Планируется аттестация в 2019-2020 учебном году (кол-во/%)		
					на соответствие з.д.	на 1 категорию	на Высшую категорию	на соответ-е з.д.	На 1 категорию	на Высшую кат-ю
МБОУСО Ш№2	20	8/40	8/40	0/0	1/5	4/20	1/5	0/0	5/25	0/0
БСОШ	13	8/62	0/0	0/0	0/0	5/38	0/0	2/17	0/0	0/0
КСОШ	13	8/62	4/31	0/0	4/31	1/8	0/0	3/23	3/23	0/0
ИТОГО	46	24/52	12/26	0/0	5/10	9/20	1/2	2/4	0/0	0/0

1.8. Учебно – методическое обеспечение

В 2019 году были приобретены учебники для обучающихся 9 класса в связи с обучением детей по ФГОС, учебники по астрономии, необходимое количество недостающих учебников в связи с увеличением количества учеников в классах, а также взамен исключенных из перечня учебников.

1.9. Библиотечно - информационное обеспечение

Основной фонд библиотек в МБОУ СОШ №2, «Башкарской СОШ» и «Кайгородской СОШ» 22 444 экз., в том числе художественной литературы 16 895 экз., учебный фонд 1 304 экз. Обучающиеся школы полностью обеспечены учебниками, соответствующими существующим требованиям и лицензионным нормативам. Объем фонда учебно-методической литературы - 124 экз, справочной литературы (энциклопедии, словари, справочники) - 140 экз. В справочно-библиографическом аппарате библиотеки имеется медиатека - 65 дисков по всем предметам учебного плана, которыми пользуются как педагоги, так и ученики, находятся в школьной библиотеке.

Школьная библиотека имеет компьютер, принтер.

1.10. Материально – техническая база

Поддержание и развитие материально-технической базы МБОУ СОШ №2 является одним из основных условий успешного осуществления образовательного процесса, обеспечения комфортных и безопасных условий нахождения в учреждениях детей, выполнения требований, предъявляемых к образовательной организации, в части соблюдения строительных норм и правил, санитарных норм, требований по охране здоровья обучающихся, воспитанников.

Образовательное учреждение имеет хорошую материально-техническую базу. Образовательный процесс осуществляется в трех зданиях, расположенных в разных населенных пунктах по адресам:

- Пригородный район, с. Южаково, ул. Советская, 10 а;
- Пригородный район, с. Башкарка, ул. Школьная, 2.
- Пригородный район, с. Кайгородское, ул. Советская, 1;

В каждой школе имеются стадион, спортивный зал, актовый зал, пришкольный участок, библиотека. В МБОУ СОШ №2 действует 12 учебных кабинетов, в 11 из которых произведена компьютеризация рабочего места педагога (компьютер, в 8 кабинетах проектор, экран, в трех кабинетах мультимедийная доска) с подключением к сети Интернет. (4 кабинета начальной школы, 2 кабинета русского языка и литературы, кабинет математики, кабинет истории, географии, физики, химии), компьютерный класс, кабинет обслуживающего труда. Один кабинет в начальной школе оборудован нетбуками.

В «Башкарской СОШ» действует 10 учебных кабинетов, в 3 из которых произведена компьютеризация рабочего места педагога (компьютер, проектор, экран, в двух кабинетах мультимедийная доска), 3 кабинета начальной школы, кабинет русского языка и литературы, кабинет математики, кабинет истории, физики, химии), иностранного языка, кабинет обслуживающего труда. Один кабинет в начальной школе оборудован ноутбуками.

В «Кайгородской СОШ» действует 9 учебных кабинетов, в 3 из которых

произведена компьютеризация рабочего места педагога (компьютер, проектор, экран, мультимедийная доска), 2 кабинета начальной школы, один из них оборудован ноутбуками, кабинет русского языка и литературы, кабинет математики, кабинет истории, физики, химии, иностранного языка, кабинет обслуживающего труда.

Все кабинеты находятся в хорошем санитарном состоянии. Кабинеты физики, химии, биологии оснащены необходимым лабораторным оборудованием, позволяющим обеспечить выполнение практической и экспериментальной части программы. В учебных кабинетах собраны методические, дидактические и другие пособия, используемые в образовательном процессе.

В МБОУ СОШ №2 создан школьный музей истории села Южаково (силами школы, администрации села, общественности). Школа располагает двумя школьными автобусами ПАЗ и 1 школьным автобусом ГАЗ.

Наименования	Единицы измерения
Наличие компьютерной базы	
Количество персональных ЭВМ (количество всех имеющихся ПК), учитывая ноутбуки	113
из них используются в учебных целях (кол-во ПК из всех имеющихся, которые используются в учебных целях)	43
Из них ноутбуки и другие портативные персональные компьютеры	43
Наличие кабинетов основ информатики и ИКТ, учитывая мобильный кабинет (ед.)	2
в них рабочих мест с ЭВМ (мест), кроме рабочего места учителя	16
Мультимедийные проекторы	9
Интерактивные доски	7
МФУ, сканеры, принтеры	21
Наличие специального комплекса для оборудования и оснащения кабинетов физики, биологии, химии, технологии	<p><i>Кабинет физики:</i> наборы для лабораторных работ: - по электричеству, - по механике, - по термодинамике и молекулярной физике, - по оптике.</p> <p><i>Кабинет биологии:</i> Справочные таблицы Влажные препараты Наборы муляжей</p>

	<p>Модели растений</p> <p>Барельефы животных и птиц</p> <p><i>Кабинет химии:</i></p> <p>оборудование для лабораторных работ:</p> <ul style="list-style-type: none"> - по органической химии; - по неорганической химии, - наборы химических реактивов. <p><i>Кабинет технологии:</i></p> <p>Швейные машины - 6 шт. Оверлок - 1шт.</p> <p>Электрические плиты - 3 шт. Стол для раскроя - 1 шт. Холодильник – 3 шт. Утюг электрический – 3 штуки, наборы столовой и кухонной посуды.</p> <p><i>Спортивный зал:</i></p> <p>Мяч баскетбольный - 20 шт.</p> <p>Мяч волейбольный - 20 шт. Сетка баскетбольная - 6 шт. Граната для метания - 10 шт. Обруч гимнастический - 30 шт. Скакалка - 30шт.</p> <p>Мяч футбольный - 6 шт.</p> <p>Набор для тенниса - 4 набора Мат гимнастический - 14 шт. Сетка волейбольная - 3 шт.</p> <p>Сетка для переноса мячей - 3 шт. Палка гимнастическая - 20 шт. Сигнальный конус - 16 шт.</p> <p>Лыжи беговые - 44 пары Коврики для аэробики - 10 шт. Конь гимнастический - 3 шт. Мост гимнастический - 3 шт. Козел гимнастический – 3 шт.</p>
--	--

1.11.Функционирование внутренней системы оценки качества

Качество образовательных результатов:

- качество контрольно –диагностических срезов:

В 2018-2019 учебном году обучающиеся 4-х, 5-х, 11 классов участвовали в апробации Всероссийских проверочных работ(далее ВПР).

Сравнительный анализ ВПР в 4-х классах за 3 года

Учебный год	4класс	Горноуральский ГО
Математика		
2017-2018	11 обучающихся «5» -3 «4» -4 «3» -3 «2» -1 % успеваемости – 91% % качества - 63,6%	283 обучающихся «5» -116(41%) «4» - 69(24,4%) «3» -82(29%) «2» -16(5,7%) % успеваемости –94,3% % качества - 65,4%
2018-2019	4 класс МБОУ СОШ №2: 12 обучающихся «5» - 3 – 25% «4» - 5 – 41,7% «3» - 4 – 33,3% «2» - 0 – 0% % успеваемости – 100% % качества – 66,6% СОУ –63,67%	303 обучающихся «5»- 101–33.3% «4» - 93 -30,7% «3» - 89- 29,4% «2» - 20 - 6,6% Успеваемость –93,4% % качества – 64,03 СОУ –64,61
	4 класс БСОШ: 10 обучающихся «5» - 1ч. – 10% «4» - 3ч. – 30% «3» - 5ч. – 50% «2» - 1ч. – 10% % успеваемости – 90% % качества – 40% СОУ - 48,8%	
	4 класс КСОШ: 5 обучающихся «5» - 1ч.(20%) «4» - 3ч.(60%) «3» - 1ч.(20%) «2» - 0 % успеваемости – 100% % качества – 80% СОУ - 66%	

2018-2019	Всего по МБОУ СОШ №2: 27 обучающихся «5» - 5(19%) «4» - 11(41%) «3» - 10(37%) «2» - 1(4%) % успеваемости – 96,3% % качества – 59,26% СОУ - 58,52%	303 обучающихся «5»- 101-33,3% «4» - 93 -30,7% «3» - 89- 29,4% «2» - 20 - 6,6% Успеваемость –93,4% % качества – 64,03 СОУ –64,61
Приращение	% успеваемости – +5,3% % качества - - 4,34%	% успеваемости – -0,9% % качества - -1,37%
Русский язык		
2016-2017	4 обучающихся «5» -0 «4» -0 «3» -3 «2» -1 % успеваемости – 75% % качества - 0	294 обучающихся «5» -84(28,6%) «4» 129(43,9%) «3» -68(23,1%) «2» -13(4,4%) % успеваемости – 95,6% % качества - 72,4%
2017-2018	10 обучающихся «5» - 2 «4» - 4 «3» - 2 «2» - 2 % успеваемости – 80% % качества - 60%	256 обучающихся «5» - 45(17,6%) «4» - 98(38,3%) «3» -84(32,8) «2» -29(11,3%) % успеваемости –88,7% % качества - 65,4%
2018-2019	4 класс МБОУ СОШ №2: 11 обучающихся «5» - 0 – 0% «4» - 3 – 27,3% «3» - 6 – 54,5% «2» - 2 – 18,2% % успеваемости – 82,8 % качества –27,2 СОУ- 44,4	303 обучающихся «5» - 34 -11,2% «4» -131- 43,2% «3» -97 - 32% «2» -41- 13,5% % успеваемость – 86,47 % качества – 54,46 СОУ – 52,58
	4 класс БСОШ: 10 обучающихся «5» - 1 – 10% «4» - 2 – 20% «3» - 5 – 50% «2» - 2 – 20% % успеваемости – 80% % качества - 30% СОУ- 44	
	4 класс КСОШ: 5 обучающихся «5» - 0 «4» - 4(80%) «3» - 0 «2» - 1(20%) % успеваемости – 80 % качества - 80 СОУ- 54	

2018-2019	Всего по МБОУ СОШ №2: 26 обучающихся «5» - 1 «4» - 9(35%) «3» -11(42%) «2» - 5(19%) % успеваемости – 80,77% % качества - 38,46% СОУ- 44,31%	303 обучающихся «5» - 34 -11,2% «4» -131- 43,2% «3» -97 - 32% «2» -41- 13,5% % успеваемость – 86,47 % качества – 54,46 СОУ – 52,58
Приращение	% успеваемости – + 0,77% % качества - -0,74%	% успеваемости – -2,23% % качества - -10.94%
Окружающий мир		
2016-2017	5 обучающихся «5» - 0 «4» - 0 «3» - 4 «2» - 1 % успеваемости –80% % качества - 0%	298 обучающихся «5» - 17(5,7%) «4» -144(48,4%) «3» -122(40,9%) «2» -15(5%) % успеваемости –95% % качества - 54,1%
2017-2018	12 обучающихся «5» - 2 «4» - 4 «3» - 6 «2» - 0 % успеваемости –100% % качества- 50%	284 обучающихся «5» -25(8,8%) «4» -124(41,2%) «3» 136 (47,9%) «2» -6(2,1%) % успеваемости –97,9% % качества - 50%
2018-2019	4 класс МБОУ СОШ №2: 12 обучающихся «5» - 2 – 16,6% «4» - 8 – 66,6% «3» - 2 – 16,6 % «2» - 0 – 0% % успеваемости – 100 % качества –83,3 СОУ- 65,3	299 обучающихся «5» - 34- 11,4% «4» - 168 - 56,2% «3» - 94 - 31,4% «2»- 3- 1% % успеваемости – 99 % качества – 67,56 СОУ –58,81
	4 класс БСОШ: 10 обучающихся «5» - 0 «4» - 4(40%) «3» - 6(60%) «2» - 0 % успеваемости – 100% % качества - 40% СОУ- 47,2	
	4 класс КСОШ: 5 обучающихся «5» - 2(40%) «4» - 2(40%) «3» - 1(20%) «2» - 0 % успеваемости – 100 % качества - 80 СОУ- 73	
	Всего по МБОУ СОШ №2:	

	27 обучающихся «5» - 4(14,8%) «4» - 14(51,9%) «3» - 9(33,3%) «2» - 0 % успеваемости – 100% % качества - 66,67% СОУ- 60%	299 обучающихся «5» - 34- 11,4% «4» - 168 - 56,2% «3» - 94 - 31,4% «2»- 3- 1% % успеваемости – 99 % качества – 67,56
Приращение	% успеваемости – 0 % качества - +16,67%	% успеваемости – +1,1% % качества – +17,56%

Из таблицы видно, что в 4-х классах, в течение трёх лет, растёт количество участников ВПР. (с 5чел. до 27чел.) По математике есть приращение: успеваемость увеличилась на 5,3%.(Это больше чем по району на 4,4%). Качество успеваемости по математике снизилось на 4,34%(это больше чем по району на 2,97%). По русскому языку успеваемость улучшилась, по сравнению с предыдущим годом, на 0,77%, но качество ухудшилось на 0,74%. По району качество ухудшилось на 10,94%. По окружающему миру успеваемость – стабильна-100%, качество улучшилось на 16,67%(это меньше ,чем по району на 0,89%). В целом показатели за три года в МБОУ СОШ №2 удовлетворительны и чуть ниже, чем в Горноуральском городском округе в целом.

Сравнительный анализ ВПР в 5-х классах за 3 года

Учебный год	5класс	Горноуральский ГО
Математика		
2016-2017	16 обучающихся «5» - 0 «4» - 6 «3» - 7 «2» - 3 % успеваемости –81,2% % качества – 37,5%	295 обучающихся «5» -104(35,3%) «4» -97(32,9%) «3» - 74(25,1%) «2» - 20(6,8%) % успеваемости – 93,2% % качества – 68,1%
2017-2018	4 обучающихся «5» -0 «4» -0 «3» -2 «2» -2 % успеваемости –50% % качества - 0%	221 обучающихся «5» - 41(18,6%) «4» -63(28,5%) «3» -80 (36,2%) «2» - 37(16,7%) % успеваемости –83,3% % качества - 47,1%
2018-2019	5 класс МБОУ СОШ №2: 7- обучающихся «5» - 1(14%) «4» - 1(14%) «3» - 1(14%) «2» - 4(57%) % успеваемости – 42,86 % качества – 28,57 СОУ - 37,71	268 обучающихся «5» - 18ч. – 6,7% «4» - 51ч. – 19% «3» - 94ч. – 35,1% «2» - 105ч. – 39,2% % успеваемости – 60,8% % качества – 25,7% СОУ -37,79
	5 класс БСОШ: 6 - обучающихся «5» - 0 – 0% «4» - 1 – 16,7% «3» - 3 – 50% «2» - 2 – 33,3%	

	% успеваемости – 66,66% % качества - 16,66% СОУ- 34	
	5 класс КСОШ: 1 обучающихся «5» - 0 «4» - 1 «3» - 0 «2» - 0 % успеваемости – 100 % качества – 100 СОУ - 64	
2018-2019	Всего по МБОУ СОШ №2: 14 обучающихся «5» - 1(7%) «4» - 3(21,4%) «3» - 4(28,6%) «2» - 6(42,9%) % успеваемости – 57,14% % качества – 28,57% СОУ - 38%	268 обучающихся «5» - 18ч. – 6,7% «4» - 51ч. – 19% «3» - 94ч. – 35,1% «2» - 105ч. – 39,2% % успеваемости – 60,8% % качества – 25,7% СОУ -37,79
Приращение	% успеваемости – +7,14% % качества - +28,57%	% успеваемости – -22,5% % качества - -21,4%
Русский язык		
2016-2017	15 обучающихся «5» - 0 «4» - 9 «3» - 5 «2» - 1 % успеваемости –93,4% % качества - 60%	294 обучающихся «5» - 84(28,6%) «4» - 129(43,9%) «3» -68(23,1%) «2» -13(4,4%) % успеваемости – % качества -
2017-2018	4 обучающихся «5» -0 «4» -0 «3» -0 «2» -4 % успеваемости – 0% % качества - 0%	219 обучающихся «5» -14(6,4%) «4» -46(21%) «3» -87(39,7%) «2» -72(32,9%) % успеваемости –67% % качества - 27,4%
2018-2019	5 класс МБОУ СОШ №2: 7- обучающихся «5» – 1(14,2%) «4» – 0 «3» – 2(28,6%) «2» – 4(57%) % успеваемости – 42,86% % качества – 14,29% СОУ – 33,71%	271 обучающихся «5» - 10ч. – 3,7% «4» - 56ч. – 20,7% «3» - 108ч. – 39,8% «2» - 97ч. – 35,8% % успеваемости – 64,2% % качества – 24,4% СОУ - 36,99
	5 класс БСОШ: 5 - обучающихся «5» - 0 – 0% «4» - 0 – 0% «3» - 3 – 60%	

	«2» - 2 – 40% % успеваемости – 60% % качества - 0% СОУ- 28	
	5 класс КСОШ: 1- обучающийся «5» - 0 «4» - 0 «3» - 1 «2» - 0 % успеваемости – 100 % качества - 0 СОУ- 36	
2018-2019	Всего по МБОУ СОШ №2: 13 - обучающихся «5» – 1(7,69%) «4» – 0 «3» – 6(46%) «2» – 6(46%) % успеваемости – 53,85% % качества – 7,69% СОУ – 31,69%	271 обучающихся «5» - 10ч. – 3,7% «4» - 56ч. – 20,7% «3» - 108ч. – 39,8% «2» - 97ч. – 35,8% % успеваемости – 64,2% % качества – 24,4% СОУ - 36,99
Приращение	% успеваемости – +53,85% % качества - +7,69%	% успеваемости – -2,8% % качества - -3,3%
История		
2017-2018	3 обучающихся «5» -0 «4» -0 «3» -2 «2» -1 % успеваемости –33,3% % качества - 0%	253 обучающихся «5» -23(9,1%) «4» -86(34%) «3» -106(41,9%) «2» - 38(15%) % успеваемости –85% % качества - 43,1%
2018-2019	5 класс МБОУ СОШ №2: _7_ обучающихся «5» - 0 «4» - 4(57%) «3» - 2(28,6%) «2» - 1(14%) % успеваемости – 86% % качества - 57% СОУ- 48,57%	225 обучающихся «5» - 13ч. – 5,8% «4» - 54ч. – 24 % «3» - 114ч. – 50,6% «2» - 44ч. – 19,6% % успеваемости – 80,4% % качества – 29,8% СОУ - 42,51%
	5 класс БСОШ: _6_ обучающихся «5» - 0 – 0% «4» - 1 – 16,7% «3» - 4 – 66,6% «2» - 1 – 16,7% % успеваемости – 83,3% % качества - 16,7% СОУ- 37,33	
	5 класс КСОШ:	

	1- обучающийся «5» - 0 «4» - 0 «3» - 1(100%) «2» - 0 % успеваемости – 100 % качества - 0 СОУ- 36	
2018-2019	Всего по МБОУ СОШ №2: 14 - обучающийся «5» - 0 «4» - 5(35,7%) «3» - 7(50%) «2» - 2(14,3%) % успеваемости – 85,71% % качества - 35,71% СОУ- 43,14%	225 обучающихся «5» - 13ч. – 5,8% «4» - 54ч. – 24 % «3» - 114ч. – 50,6% «2» - 44ч. – 19,6% % успеваемости – 80,4% % качества – 29,8% СОУ - 42,51%
приращение	% успеваемости – +52,41% % качества - +35,71%	% успеваемости – -4,6% % качества - -13,3%
Биология		
2017-2018	4 обучающихся «5» -0 «4» -0 «3» - 3 «2» -1 % успеваемости –75% % качества - 0%	267 обучающихся «5» -7(2,6%) «4» -104(39%) «3» -100(37,5%) «2» -56(21%) % успеваемости – 79% % качества - 76,4%
2018-2019	5 класс МБОУ СОШ №2: 6 - обучающихся «5» - 0 «4» - 3(50%) «3» - 2(33%) «2» - 1(17%) % успеваемости – 83,33% % качества - 50% СОУ- 46,67%	260 обучающихся «5» - 1ч. – 0,38% «4» - 77ч. – 29,6% «3» - 165ч. – 63,52% «2» - 17ч. – 6,5% % успеваемости – 93,46% % качества – 29,98% СОУ - 43,23%
	5 класс БСОШ: 6 - обучающихся «5» - 0 – 0% «4» - 2 – 33,3% «3» - 4 – 66,7% «2» - 0 – 0% % успеваемости – 100% % качества - 33,3% СОУ- 45,33	
	5 класс КСОШ: 1 обучающихся «5» - 0 «4» - 0 «3» - 1(100%) «2» - 0	

	% успеваемости – 100 % качества - 0 СОУ- 36	
2018-2019	Всего по МБОУ СОШ №2: 13 - обучающихся «5» - 0 – 0% «4» - 5 – 38,5% «3» - 7–53,8% «2» - 1 – 7,7% % успеваемости – 92,3% % качества - 38,5% СОУ- 45,23%	260 обучающихся «5» - 1ч. – 0,38% «4» - 77ч. – 29,6% «3» - 165ч. – 63,52% «2» - 17ч. – 6,5% % успеваемости – 93,46% % качества – 29,98% СОУ - 43,23%
приращение	% успеваемости – +17,3% % качества - +38,5%	%успеваемости– +14,46% % качества - -46,42%

Из таблицы анализа ВПР видно, что по всем предметам в МБОУ СОШ №2 в качестве образования и успеваемости произошёл рост на уровне школы, что не скажешь о результатах в Горноуральском городском округе в целом.

Результаты проведённого анализа заставляют ещё раз указать педагогам на необходимость дифференцированного подхода в процессе обучения.

Рекомендовано:

- уделять больше внимания контролю усвоения обучающимися ключевых понятий по всем предметам;

- обратить внимание на выполнение практико-ориентированных заданий, связанных со свойствами объектов и процессов

окружающего мира, с реальными бытовыми ситуациями;

- уделять больше внимания выполнению заданий, требующих логических рассуждений, обоснований, доказательств.

Промежуточная аттестация в МБОУ СОШ №2 осуществлялась согласно Положению о проведении промежуточной аттестации обучающихся и проведении промежуточного контроля их успеваемости.

- 4 классы - русский, математика, один предмет по выбору обучающихся;
- 5-8 классы – русский, математика, два предмета по выбору обучающихся;
- 10 класс - русский, сочинение, математика.

По итогам промежуточной аттестации один обучающийся 4-го класса не освоил программу по русскому языку, двое - по математике. В 6 классе один ученик не справился с контрольной работой по русскому языку и математике. В 7классе четверо обучающихся не смогли справиться с контрольной работой по математике, а двое - по географии. Девять учеников 8 класса по итогам промежуточной аттестации имели «2» по русскому языку, двое – по математике, один - по биологии. Один обучающийся 10 класса имел неудовлетворительные оценки по 2-м предметам (русский язык и математика), двое – по математике. Всем этим ученикам было рекомендовано ликвидировать данные задолженности в сроки, установленные Положением о проведении промежуточной аттестации обучающихся и проведении промежуточного контроля их успеваемости МБОУ СОШ №2.

Таким образом, 228 обучающихся из 255 проходивших промежуточную аттестацию подтвердили уровень своей подготовленности по основным предметам и предметам по выбору.

II. Показатели, опосредованно характеризующие результаты образования в МБОУ СОШ №2 (включая филиалы Кайгородская СОШ, Башкарская СОШ)

Метод получения данных	Форма предоставления образовательных достижений	2019 год
Социологический опрос об уровне удовлетворенности качеством образования	Результаты соц. опроса	2,9 – средний уровень
		Опрос участников ОП осуществлялся по методике А.А. Андреева
	Статистическая информация	<p align="center">-<u>Международный конкурс «СТАРТ»</u> - участие педагог Котова Т.А</p> <p align="center">-<u>Международный конкурс «Эму»</u> - участие педагоги - Фалалева Е.П., Южакова С.Г., Лаптева С.И., Воробьева А.С.</p> <p align="center">-<u>Всероссийская олимпиада младших школьников участие</u></p> <p align="center">-<u>Всероссийская олимпиада школьников Физическая культура</u></p> <p align="center">Призёры: Турьшева Дарья 7 кл., Хлевной Сергей 8 кл., педагог Южаков А.А.</p> <p align="center">-<u>Муниципальный конкурс НПК «Я познаю мир» (начальная школа)</u> 1 место- ТрошинаУльяна 2 кл., педагог - Лаптева С.И._</p> <p align="center">-<u>Муниципальный конкурс «Патриотическая песня» ансамбль «Ровесники»</u> - 3 место, педагог Котова Т.Э._</p> <p align="center">-<u>Муниципальный конкурс «Слёт отрядов ЮИД»</u> 3 место, педагог Лаптева С.И.</p>

<p>Результаты участия школьников в спортивных соревнованиях</p>	<p>Статистическая информация</p>	<p><u>-Муниципальные соревнования</u> -Легкоатлетический кросс – 3 место, педагог Южаков А.А. - Забег в гору - Закиров Руслан - 1 место Пушкарев Дмитрий - 2 место, педагоги Южаков А.А., Пузанова В.И. -Минифутбол- 5 место педагог Южаков А.А. Весёлые старты – участие педагог Южаков А.А. -Настольный теннис – 3 место педагог Южаков А.А. -Баскетбол – девушки – 5 место, юноши - 3 место, общекомандное -3 место, педагог Южаков А.А. -Первенство школ ГГО по лыжным гонкам- участие, педагог Южаков А.А. -ОФП – 7-8 кл.-3 место, 9-11кл.- 4 место, педагог Южаков А.А. -Легкоатлетическая эстафета – 5 место, педагог Южаков А.А. -Льжные гонки. Открытие сезона с. Новопаньшино- 2 место- Пушкарев Дмитрий, 3 место – Панышин Данил, педагог Южаков А.А.</p>
---	----------------------------------	--

-качество уровня воспитательной работы:

По плану работы школы в течение учебного года была запланирована воспитательная работа по следующим направлениям:

*Воспитание гражданственности, патриотизма, уважения к правам, свободам и обязанностям человека;

*Воспитание нравственных чувств и этического сознания;

*Воспитание трудолюбия, творческого отношения к учению, труду, жизни;

*Воспитание ценностного отношения к природе, окружающей среде;

*Воспитание ценностного отношения к прекрасному, формирование представлений об эстетических идеалах и ценностях;

*Формирование ценностного отношения к здоровью и здоровому образу жизни;

В течение года в школе прошли большие традиционные мероприятия: Вечер встречи выпускников, Смотр песни и строя, Праздничный концерт ко дню 8 марта, День Победы, Последний звонок, выпускные вечера, День Знаний, День Учителя, День Матери, Новогодние утренники. Классные руководители провели мероприятия посвящённые Дню пожилого человека, Дню народного Единства, Дню Конституции. Проведены мероприятия по правам человека, единые дни профилактики, инструктажи по безопасности и профилактические беседы.

В течение учебного года проводились уроки и классные часы по гражданско-патриотическому и духовно- нравственному воспитанию обучающихся. Педагоги и обучающиеся участвовали в подготовке и проведении митингов и концертов, посвящённых Дню Победы, провели массовые субботники по уборке территории возле школы и сельского обелиска. Обучающиеся вместе с классными руководителями изготовили поздравительные открытки и вручили их труженикам тыла и «детям войны», проживающим на территории наших сёл.

В течение всего года обучающиеся и педагоги активно участвовали во

Всероссийских, Международных, Областных и Районных мероприятиях, соревнованиях и конкурсах, становились победителями и призёрами.

- соблюдение социально-правовых норм (отсутствие правонарушений среди обучающихся, снижение количества состоящих на учёте в ТКДН и ЗП, ПДН):

В школе работает Совет профилактики безнадзорности и правонарушений несовершеннолетних. Заседания проводятся один раз в месяц, при необходимости чаще. Основное внимание уделяется работе с подростками нарушающими устав школы, пропускающими учебные занятия, совершающими опасные деяния.

- охват обучающихся организованными видами деятельности:

Для обучающихся 1-4, 5-9 классов организована внеурочная деятельность по программам в рамках ФГОС. Педагоги работают по разработанным программам внеурочной деятельности по направлениям: спортивно-оздоровительное, общеинтеллектуальное, социальное, общекультурное, духовно- нравственное «Подвижные игры», «Юный волейболист», «Школа здоровья», «Развитие интеллектуальных умений», «Методы решения творческих задач», «Живая математика», «В гостях у сказки», «Шашки», «Лаборатория успеха», «Ранняя физика», Юный цветовод», «Планета загадок», «Весёлая грамматика», «Умелые ручки», «Юный краевед», «Азбука безопасности», «Азбука общения», «Уроки нравственности». Работают «Волейбол», «Баскетбол», «ОФП», «Лыжная подготовка». Всего в кружках и секциях занимается 157 обучающихся, что составляет 64% от общего количества обучающихся в школе.

ДИНАМИКА СОСТОЯНИЯ ЗДОРОВЬЯ ОБУЧАЮЩИХСЯ

- состояние спортивно-оздоровительной работы:

В течение учебного года обучающиеся нашей школы активно участвовали в районных и школьных спортивных мероприятиях: «Кросс наций», «Минифутбол», «Лыжня России», «Лыжные гонки и эстафеты», Баскетбол, Волейбол, Настольный теннис, «Весёлые старты» и др.

Оздоровление в лагере дневного пребывания (июнь) прошли 100 обучающихся нашей школы. В загородных оздоровительных лагерях и санаториях отдохнули 72 человека, участвовали в районном туристическом слёте 9 человек, военные сборы для старшеклассников – 2 человека, районный экологический марафон – 10 человек, день Здоровья-244 человека. Занимались благоустройством территории (работали в трудовом отряде –май, июнь, июль, август) 32 человека.