

МБОУ СОШ №2

Педсовет:

**«Анализ результатов
образовательной деятельности
за вторую четверть
и первое полугодие
2025/2026 учебного года:
качество и проблемы»**

**(зам.директора по УР
Фалалеева Е.П.)**

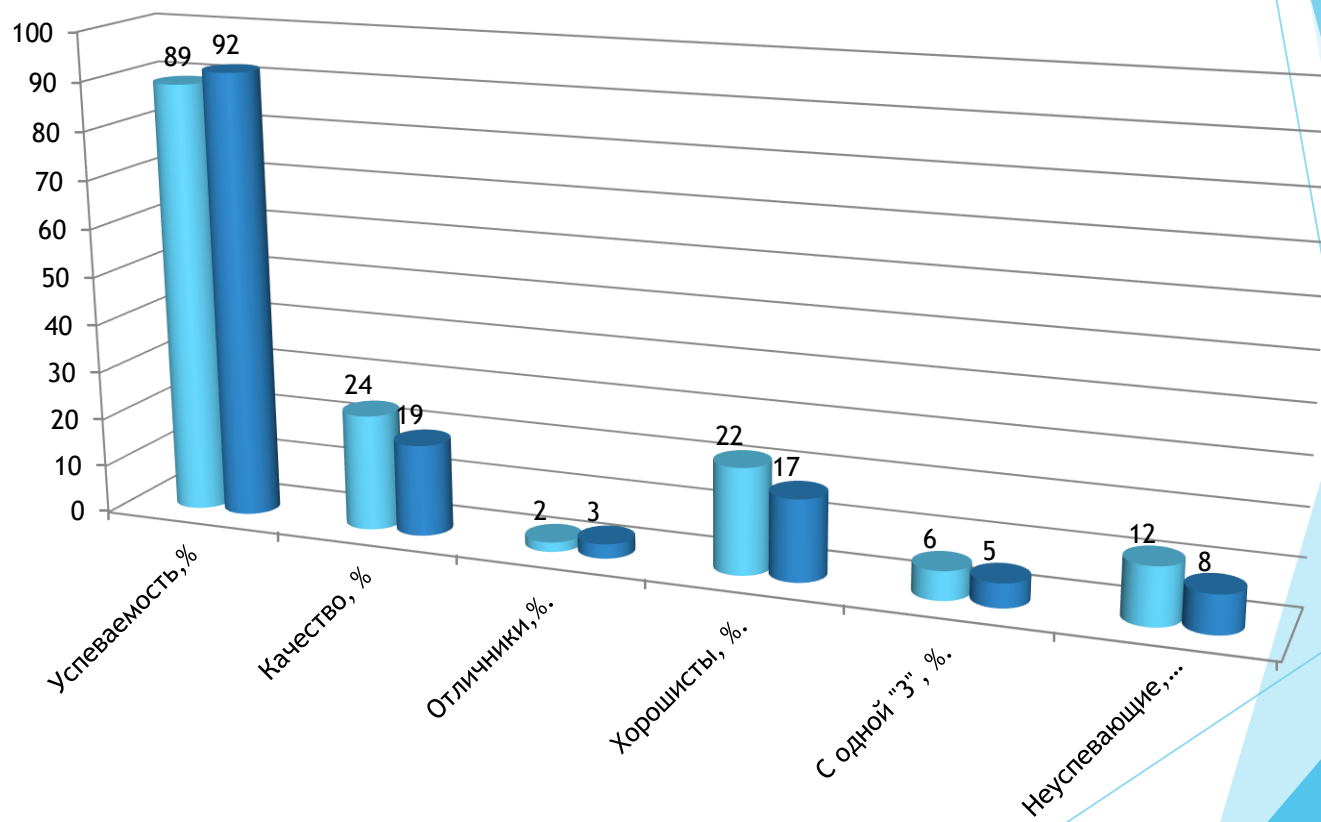
Приоритетные направления

- ▶ *Создание условий для успешной социализации обучающихся школы*
- ▶ *Создание условий для самореализации обучающихся и развития их ключевых компетенций*

Успеваемость по итогам второй четверти и первого полугодия 2025-2026 учебного года в МБОУ СОШ №2

Класс	Количество учащихся								% успеваемости	% качества успеваемости
	На начало четверти	Выбыло	Прибыло	На конец четверти	Отличники	Хорошисты	С одной «3»	Неуспевающие		
1 класс	9	0	1	10	-	-	-	-	-	-
2 класс	14	0	0	14	2	4	0	0	100	43
3 класс	17	0	0	17	0	5	1	1	94	29
4 класс	15	0	1	16	0	5	2	0	100	31
5 класс	19	0	1	20	0	3	2	0	100	15
6 класс	20	0	2	22	0	3	1	2	91	14
7 класс	14	2	0	12	0	0	0	4	67	0
8 класс	23	0	0	23	0	4	0	1	96	17
9 класс	17	0	0	17	0	0	2	3	82	0
10 класс	5	0	0	5	0	0	0	1	80	0
11 класс	8	0	0	8	2	2	0	0	100	50
ИТОГО	161	2	5	164	4	26	8	12	92	19

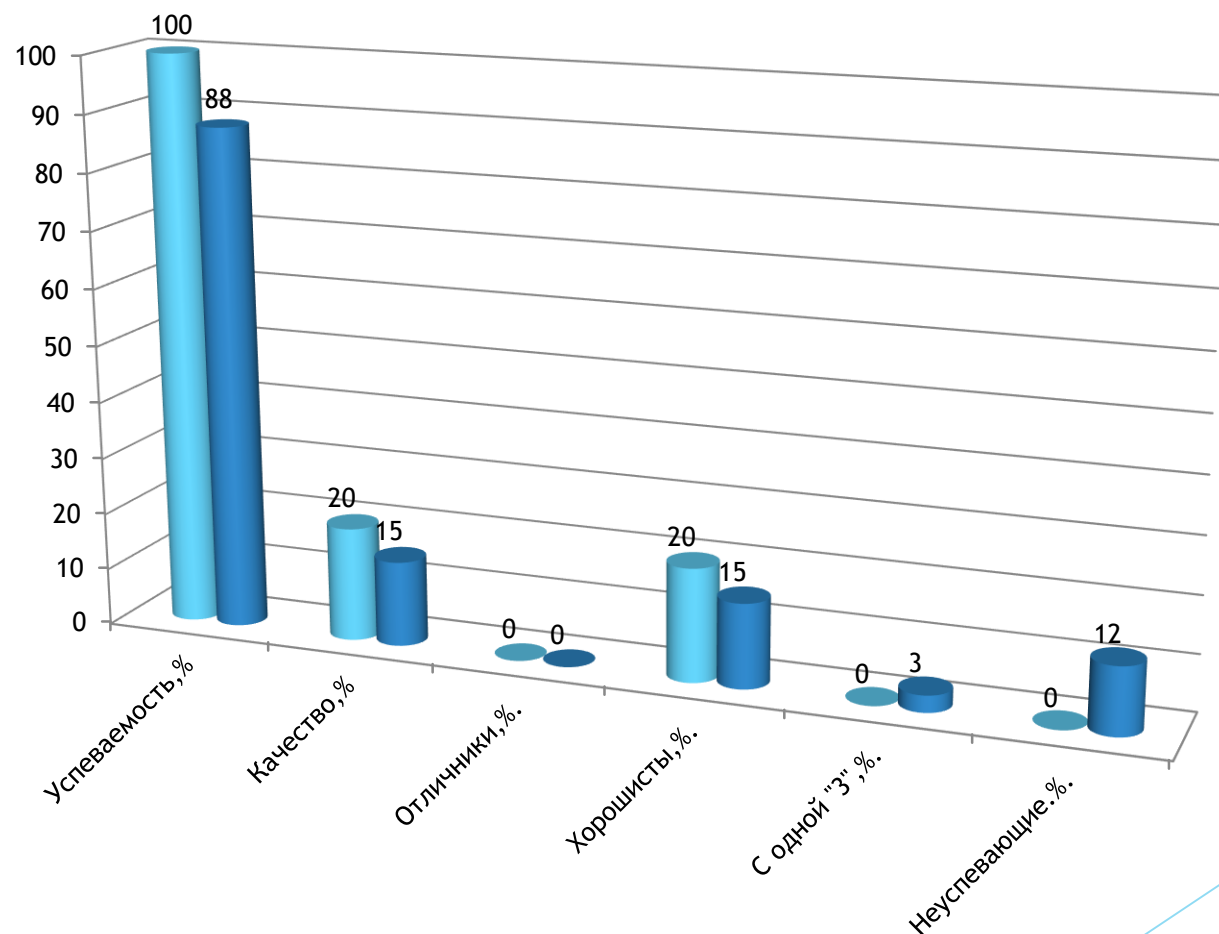
Успеваемость по итогам второй четверти и первого полугодия 2025-2026 учебного года в МБОУ СОШ №2



*Успеваемость по итогам второй четверти
2025-2026 учебного года в «Башкарской СОШ»*

Класс	Количество учащихся								% успеваемости	% качества успеваемости
	На начало четверт и	Выбыло	Прибыл о	На конец четверт и	Отличн ики	Хороши сты	С одной «3»	Неуспев ающие		
1 класс	4	0	0	4	-	-	-	-	-	-
2 класс	6	1	0	5	0	2	0	0	100	33
3 класс	3	1	0	2	0	0	0	0	100	0
4 класс	3	0	0	3	0	1	1	0	100	33
5 класс	0	0	0	0	0	0	0	0	0	0
6 класс	6	0	0	6	0	1	0	0	100	17
7 класс	2	0	0	2	0	0	0	0	100	0
8 класс	5	0	1	6	0	1	0	0	100	16
9 класс	10	0	0	10	0	0	0	4	60	0
10 класс	0	0	0	0	0	0	0	0	0	0
11 класс	0	0	0	0	0	0	0	0	0	0
ИТОГО	39	2	1	38	0	5	1	4	88	15

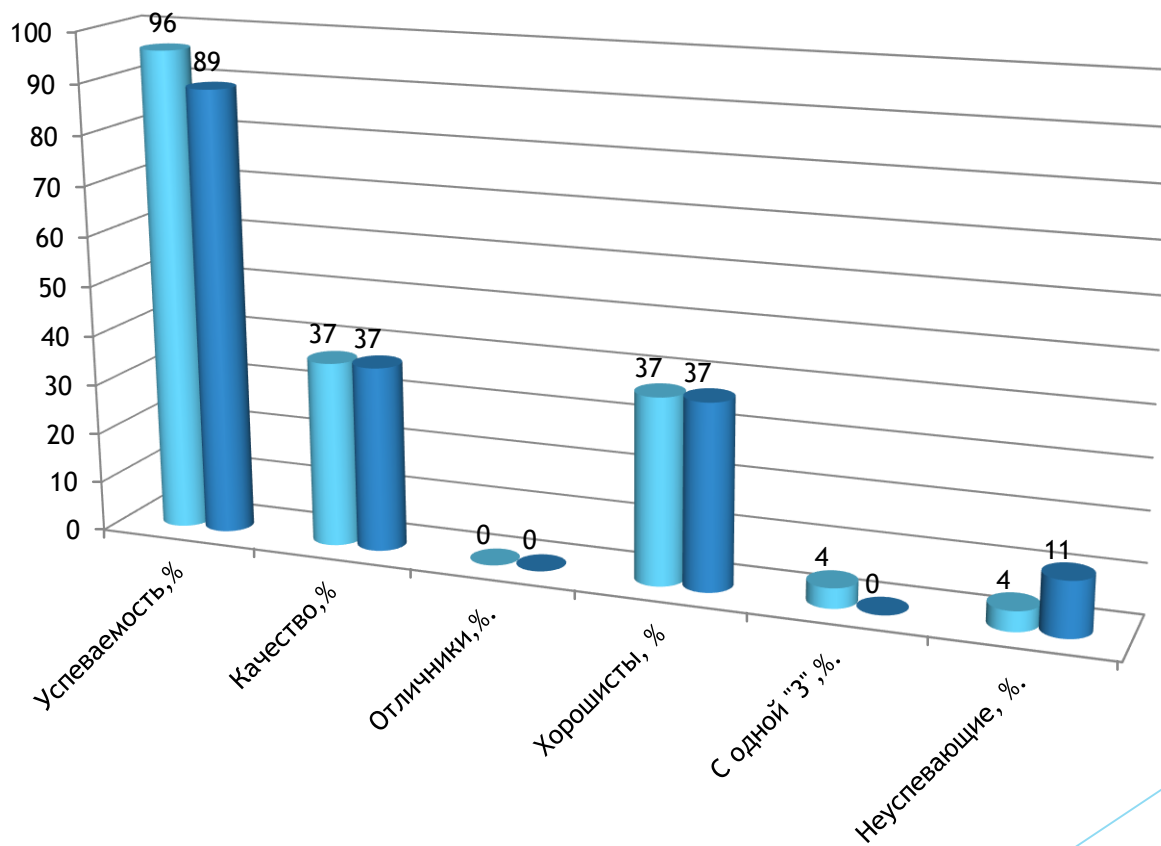
Успеваемость по итогам второй четверти 2025-2026 учебного года в «Башкарской СОШ»



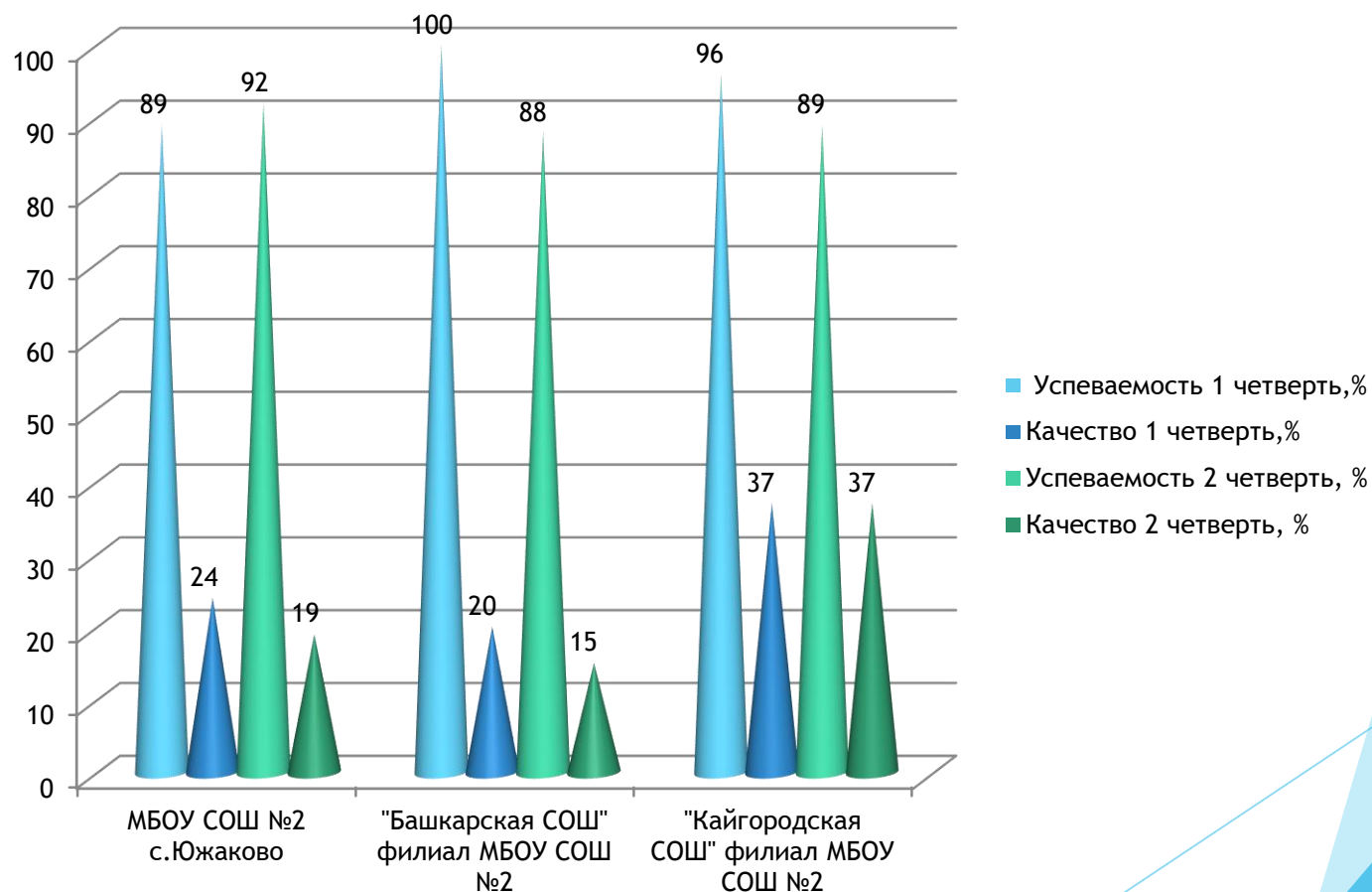
Успеваемость по итогам второй четверти 2025-2026 учебного года в «Кайгородской СОШ»

Класс	Количество учащихся								% успеваемости	% качества успеваемости
	На начало четверти	Выбыло	Прибыло	На конец четверти	Отличники	Хорошисты	С одной «3»	Неуспевающие		
1 класс	4	0	0	4	-	-	-	-	-	-
2 класс	2	0	0	2	0	1	0	0	100	50
3 класс	5	0	0	5	0	3	0	0	100	60
4 класс	4	0	0	4	0	2	0	0	100	50
5 класс	3	0	0	3	0	2	0	0	100	67
6 класс	2	0	0	2	0	1	0	0	100	50
7 класс	6	0	0	6	0	1	0	2	67	17
8 класс	5	0	0	5	0	0	0	1	80	0
9 класс	0	0	0	0	0	0	0	0	0	0
10 класс	0	0	0	0	0	0	0	0	0	0
11 класс	0	0	0	0	0	0	0	0	0	0
ИТОГО	31	0	0	31	0	10	0	3	89	37

Успеваемость по итогам второй четверти 2025-2026 учебного года в «Кайгородской СОШ»



*Успеваемость и качество знаний
в МБОУ СОШ №2 и филиалах
по итогам второй четверти и первого полугодия
2025-2026 учебного года*



Рекомендации

Учителям-предметникам:

- Систематически работать над повышением уровня успеваемости обучающихся, повышая мотивацию к обучению;
- Систематически проводить занятия не только со слабоуспевающими учениками по предмету, но и с одарёнными.

➤ ***Классным руководителям:***

- Систематически проводить анализ успеваемости и посещаемости учащимися учебных занятий;
- Своевременно доводить до сведения родителей причины низкой успеваемости и выработать действия по устранению перечисленных недостатков.

Задачи

на третью четверть и второе полугодие

2025- 2026 учебного года

- ▶ Работать над проблемами повышения качества образования.
- ▶ Принять меры по обеспечению объективности оценивания знаний учащихся в течение учебной четверти, совершенствуя систему текущего и промежуточного контроля в 2025-2026 учебном году.
- ▶ Организовать мониторинг качества обучения: отслеживать успешность усвоения материала, выявлять подготовленность учащихся к контролю в формате ВПР, ОГЭ, ЕГЭ.
- ▶ Вести систематическую разъяснительную работу среди родителей о повышении ответственности и контроля за подготовкой детей к учебным занятиям.