


Действия работников образовательных организаций и сотрудников охраны при захвате заложников и получении сигнала гражданской обороны «Внимание всем!» с информационным сообщением о воздушной тревоге


Второй этап учений по отработке комплексного сценария
в МБОУ СОШ №2 и филиалах 30.08.2024 г.



Порядок оповещения работников организации и доведения сигнала "ВНИМАНИЕ ВСЕМ!"

- ▶ Предупредительный сигнал оповещения «Внимание всем!» принят в системе гражданской обороны 02 января 1989 года для оповещения населения в чрезвычайных ситуациях природного и техногенного характера, а также в условиях войны.
- ▶ Доведением сигнала оповещения ГО осуществляется путем подачи предупредительного сигнала «ВНИМАНИЕ ВСЕМ!» (три раза), предусматривающего включение сирен, прерывистых гудков и других средств громкоговорящей связи с последующей передачей речевой информации.
- ▶ При этом необходимо включить телевизор, радиоприёмник, репродуктор радиотрансляционной сети и прослушать указания о порядке действий населения.

Сигнал «Воздушная тревога»

- ▶ Подается для предупреждения всего населения о возникшей непосредственной угрозе ракетной и авиационной опасности по поражению противником данного муниципального района (городского округа) с воздуха.
- ▶ До населения этот сигнал доводится после подачи предупредительного сигнала оповещения «Внимание всем» при помощи сирен, радиовещания и телевидения в течение 2-3 минут.
- ▶ Одновременно по местному радиовещанию в течение 2-3 минут передается сигнал ГО (текстовое сообщение): «ВНИМАНИЕ! ВНИМАНИЕ! Граждане! Воздушная тревога! Воздушная тревога! и далее идет обращение к гражданам о порядке их действия».
- ▶ Сигнал повторяется несколько раз и дублируется прерывистыми гудами на транспорте, а также с помощью ручных сирен, электромегафонов других звуковых средств. 
- ▶ По радиотрансляционной сети передается текст: «Внимание! Внимание! Граждане! Воздушная тревога! Воздушная тревога!»

- По сигналу «Воздушная тревога» предусматривается прекращение работы и деятельности сотрудниками, служащими и работниками в зависимости от специфики деятельности персонала, поэтому в каждой организации, с учетом специфики его деятельности, органом, осуществляющим управление ГО разрабатываются действия персонала по сигналам ГО.


ОПОВЕЩЕНИЕ

Звук сирены означает сигнал
«ВНИМАНИЕ ВСЕМ!»



УСЛЫШАВ ИХ, НЕОБХОДИМО:

1. Немедленно включить телевизор, радиоприёмник, репродуктор радиотрансляции
2. Внимательно прослушать экстренное сообщение о сложившейся обстановке и порядке действий
3. Держать все эти средства постоянно включёнными в течение всего периода ликвидации аварий, катастроф или стихийных бедствий



Действия работников при получении сигнала гражданской обороны «Внимание всем!» с информационным сообщением о воздушной тревоге

- ▶ Если Вы находитесь дома, на работе, в общественном месте и услышали звук сирены или звуковой сигнал «ВНИМАНИЕ ВСЕМ», то немедленно включите приемник радиовещания на любой программе или включите телевизор на любой местный новостной канал.
- ▶ По окончании звукового сигнала «ВНИМАНИЕ ВСЕМ» по каналам телевидения и по радио будет передаваться речевая информация о сложившейся обстановке и порядке действия населения.
- ▶ Всем взрослым необходимо усвоить самим и разъяснить детям, что звук сирен - это сигнал «ВНИМАНИЕ ВСЕМ». Услышав его, не надо пугаться. Дождитесь разъяснения его причины.
- ▶ Помните, что в первую очередь необходимо взять документы, деньги и по возможности запас еды и питьевой воды на сутки, тёплую одежду.

Действия работников при получении сигнала гражданской обороны «Внимание всем!» с информационным сообщением о воздушной тревоге

- **а) при нахождении на работе:**
- - отключить наружное и внутреннее освещение, за исключением светильников маскировочного освещения (при наличии);
- - взять средства индивидуальной защиты (при наличии);
- - как можно быстрее занять место в защитном сооружении гражданской обороны (убежищах и укрытиях) или же в сооружениях двойного назначения (подвальные помещения, которые переоборудуются под противорадиационные укрытия);
- - если персонал не может покинуть рабочее место, в связи со спецификой его деятельности, необходимо занять укрытие, оборудованное поблизости от рабочего места.
- **б) при нахождении в общественном месте или на улице необходимо:**
- - внимательно выслушать сообщение, передаваемое по стационарным или передвижным громкоговорящим установкам о местонахождении ближайшего укрытия и поспешить туда, приведя имеющиеся средства индивидуальной защиты в «готовность» (при наличии ИСЗ);
- - водители всех транспортных средств обязаны немедленно остановиться, открыть двери, отключить транспортное средство от источников электропитания и поспешить в ближайшее укрытие.

Действия работников при получении сигнала гражданской обороны «Внимание всем!» с информационным сообщением о воздушной тревоге

- **в) если сигнал застал вас дома, необходимо:**
- - перекрыть газ, воду, отключить электричество;
- - плотно закрыть окна, двери, вентиляционные и другие отверстия;
- - взять с собой документы, деньги, «тревожный чемоданчик», в который могут входить: аптечка первой помощи и необходимые (индивидуальные) лекарства, фонарик и запас батареек, спички, газовые зажигалки, перочинный (универсальный) нож, нитки, иголки, ножницы и т.п., средства связи с зарядными устройствами и сменными элементами питания;
- - взять с собой запас воды и продуктов на трое суток, одноразовую посуду, средства личной гигиены;
- - одеть детей, взять с собой теплые и сменное белье (нижнее белье и носки), в зависимости от погодных условий;
- - взять средства индивидуальной защиты (противогаз, респиратор, средства защиты кожи или приспособленную для защиты кожи одежду, обувь, перчатки, при их наличии);
- - предупредить соседей, вдруг они не услышали сигнал;
- - оказать помощь больным, детям, инвалидам, престарелым;
- - как можно быстрее дойти до защитного сооружения гражданской обороны, а если его нет, использовать сооружения двойного назначения или другие сооружения (подземные переходы, тоннели или коллекторы и другие искусственные укрытия), при отсутствии их используйте естественные укрытия (любую траншею, канаву, овраг, балку, лощину, яму и другие).
- Во всех случаях внимательно прислушивайтесь к распоряжениям органов, осуществляющих управление гражданской обороной, а также к распоряжениям формирований охраны общественного порядка и неукоснительно выполняйте их.

АРТОБСТРЕЛ (БОМБАРДИРОВКА)

➤ **Заблаговременно:**

- - подготовить защитное сооружение для приема персонала и обучающихся на случай внезапного артиллерийского обстрела (бомбардировки);
- - при отсутствии защитного сооружения подготовить приспособленное укрытие:
- в имеющихся помещениях подземного пространства, запастись водой и продукты питания, теплые вещи (одеяла), осветительные приборы и другие источники освещения, медикаменты, резервные средства связи, первичные средства пожаротушения, шанцевый инструмент (комплект лопат, ломов, кирок, носилок, ведер), средства гигиены, герметичные ёмкости для сбора мусора и оборудования санузлов;
- - из подвала должно быть не менее 2 выходов, расположенных в противоположных частях здания;
- - заделать оконные и другие проёмы (кроме вентиляционных) в ограждающих конструкциях;
- - подготовить внутренние помещения зданий на нижних этажах (1, 2 этажи) (не напротив окон и не на лестничных маршах), определить места расположения обучающихся в этих помещениях; подготовить к заделке (по возможности) оконные и другие проёмы (кроме вентиляционных) в ограждающих конструкциях;
- - провести отработку модели поведения (в том числе по определению направления движения людских потоков и занятию определённых мест в защитном сооружении или приспособленном укрытии) при внезапном артиллерийском обстреле с педагогическим коллективом, определив функциональные обязанности каждого учителя, воспитателя при внезапном артиллерийском обстреле, и с обучающимися.

АРТОБСТРЕЛ (БОМБАРДИРОВКА)

При начале обстрела (бомбардировки):

- ▶ - незамедлительно дать распоряжение дежурному персоналу на оповещение обучающихся и работников установленным в образовательной организации сигналом о начале артиллерийского обстрела и занятии защитного сооружения (приспособленного укрытия);
- ▶ - незамедлительно информировать о происшествии оперативные службы;
- ▶ - немедленно сообщить в пожарную охрану с указанием наименования объекта защиты, адреса места его расположения, а также фамилии сообщаемой информации;
- ▶ - обеспечить укрытие обучающихся и персонала в защитном сооружении гражданской обороны (приспособленном укрытии), а при отсутствии возможности для перемещения в защитное сооружение (приспособленное укрытие) - в учебных классах, аудиториях, коридорах и других помещениях образовательной организации (лёжа на полу, расположившись подальше от проёмов в несущих стенах, закрыв руками голову);
- ▶ - организовать оказание первой помощи пострадавшим; при необходимости вызвать бригаду скорой медицинской помощи по телефонам: 103 (мобильный), 112 (мобильный) или 03 (ГТС);
- ▶ - удостовериться на основании докладов классных руководителей (преподавателей, учителей, воспитателей, старост и лиц, исполняющих их обязанности), что все обучающиеся и сотрудники образовательной организации находятся в защитном сооружении (приспособленном укрытии);
- ▶ - провести проверку наличия персонала.

АРТОБСТРЕЛ (БОМБАРДИРОВКА)

- ▶ - при выявлении отсутствия в защитном сооружении (приспособленном укрытии) сотрудников или обучающихся принять меры к установлению места их нахождения и последующему перемещению в защитное сооружение (приспособленное укрытие);
- ▶ - по возможности проинформировать в кратчайшие сроки вышестоящий орган управления (Министерство, управление (отдел) образования администрации города или района) о сложившейся обстановке и принятых мерах по защите обучающихся и персонала образовательной организации;
- ▶ - по возможности информировать об артобстреле (бомбардировке) орган (организацию) - правообладателя объекта (территории), вышестоящий орган (организацию), а также руководителя в случае его отсутствия на объекте;
- ▶ - пресекать во время артиллерийского обстрела случаи паники, нарушения общественного порядка и мер безопасности среди обучающихся и персонала;
- ▶ - при выявлении признаков присутствия в воздухе паров аварийно-химически опасных веществ (характерного запаха, раздражения кожи и слизистых оболочек, рвоты, удушья) дать команду на использование средств индивидуальной защиты органов дыхания: противогазов, а при их отсутствии - ватно-марлевых повязок (при аварии с выбросом (выливом) хлора - смоченных 2% водным раствором соды (1 чайная ложка соды на стакан воды), а при авариях с выбросом (выливом) аммиака - 5% раствором борной или лимонной кислоты (50 грамм порошка кислоты на 1 литр воды));
- ▶ - при возникновении в защитном сооружении (других помещениях образовательной организации) очагов возгорания обеспечить их локализацию с использованием первичных средств пожаротушения

АРТОБСТРЕЛ (БОМБАРДИРОВКА)

- ▶ - при необходимости вызвать подразделение МЧС по телефону 101 (мобильный), 112 (мобильный), 01 (ГТС);
- ▶ - при образовании завалов в защитном сооружении и невозможности ликвидировать их собственными силами вызвать подразделение МЧС по телефону 101 (мобильный), 112 (мобильный), 01 (ГТС);
- ▶ - организовать жизнеобеспечение укрываемых, используя находящиеся в защитном сооружении заблаговременно подготовленные средства (одеяла, тёплые вещи, запасы воды, продуктов питания и т.д.);
- ▶ - после окончания артиллерийского обстрела направить одного из укрываемых (из числа персонала) для осмотра и оценки обстановки в здании и на прилегающей территории;
- ▶ - в случае, если укрываемым не угрожают обвалом здания и строительные конструкции, на путях выхода нет пожаров, взрывоопасных предметов (неразорвавшихся боеприпасов), оборванных линий электропередач, отсутствуют признаки наличия в воздухе паров аварийно-химически опасных веществ (аммиака, хлора и других), организовать вывод укрываемых из защитного сооружения, их размещение на безопасном участке местности, проверку наличия обучающихся и персонала, оценку состояния их здоровья, передачу обучающихся родителям (отправку домой персонала) или принятия решения по дальнейшим действиям.

АРТОБСТРЕЛ (БОМБАРДИРОВКА)

При начале артиллерийского обстрела строго запрещается:

- ▶ - пользоваться лифтом и другими объемными механизмами, имеющимися в здании;
- ▶ - покидать без специального разрешения защитное сооружение (приспособленное укрытие), открывать двери его входов;
- ▶ - использовать средства связи, для ведения личных разговоров;
- ▶ - бегать, шуметь, громко разговаривать, без необходимости ходить по защитному сооружению, нарушать установленный режим светомаскировки,
- ▶ брать в руки неразорвавшиеся боеприпасы, осколки и незнакомые предметы.

Обнаружение беспилотного летательного аппарата (БПЛА)

при обнаружении БПЛА либо получении информации об обнаружении БПЛА над территорией (вблизи) объекта должностное лицо, осуществляющее непосредственное руководство деятельностью работников объекта (территории), либо уполномоченное им лицо незамедлительно информирует об этом Единую дежурно-диспетчерскую службу муниципального образования (ЕДДС) тел: 112; а также территориальные органы МВД России, ФСБ России.

- ▶ - в сообщении указывается следующая информация:
- ▶ - свою фамилию, имя, отчество и занимаемую должность;
- ▶ - наименование объекта (территории) и его точный адрес;
- ▶ - источник и время поступления информации о БВС (визуальное обнаружение, информация иных лиц, данные системы охраны или видеонаблюдения);
- ▶ - характер поведения БВС (зависание, барражирование над объектом, направление пролета, внешний вид и т.д.);
- ▶ - наличие сохраненной информации о БВС на электронных носителях информации (системы видеонаблюдения);
- ▶ - дополнительные сведения по запросу уполномоченного органа.
- ▶ - информирует об обнаружении БПЛА орган (организацию) - правообладателя объекта (территории), вышестоящий орган (организацию), а также руководителя в случае его отсутствия на объекте.

Обнаружение беспилотного летательного аппарата (БПЛА)

- ▶ - в период осуществления доклада руководитель объекта, либо уполномоченное им лицо организует и проводит следующие мероприятия:
- ▶ - принимает меры по обеспечению безопасности обучающихся (осуществляет (в случае целесообразности) эвакуацию обучающихся из опасной зоны (не допускает нахождение на открытых площадках массового скопления людей));
- ▶ - организует усиление охраны, а также пропускного и внутриобъектового режимов;
- ▶ - организует визуальное наблюдение за БПЛА с целью определения места его нахождения и направления полета (запуска/посадки, а также обнаружения внешнего пилота беспилотного воздушного судна - БВС);
- ▶ - с целью своевременного выявления (обнаружения) подозрительных (взрывоопасных) предметов и лиц ставит дополнительные задачи по осуществлению визуального осмотра территории объекта, особое внимание уделяя осмотру отдаленных (скрытых), наиболее уязвимых участков территории объекта, определяя периодичность проведения осмотра и временные показатели выхода на связь работников, проводящей осмотр;


Обнаружение беспилотного летательного аппарата (БПЛА)

- ▶ - при угрозе жизни и здоровью людей, организывает оповещение обучающихся и работников о возможной угрозе, организывает (при необходимости) укрытие или эвакуацию находящихся на объекте (территории) обучающихся и работников (организует учет эвакуируемых лиц);
- ▶ - в случае приземления или аварийной посадки БПЛА на территории объекта организует мероприятия по удалению обучающихся и персонала от места приземления БПЛА на безопасное расстояние и предотвращению к нему доступа до прибытия соответствующих специалистов;
- ▶ - запрещает сотрудникам самостоятельно обследовать БВС, перемещать его с места приземления (падения), наносить ударное воздействие и осуществлять какие-либо действия с ним до прибытия соответствующих специалистов;
- ▶ - обеспечивает сопровождение и проход (проезд) сил и средств территориальных органов федеральных органов исполнительной власти (далее - ТО ФОИВ) на территорию объекта, прибывающих для проведения мероприятий по пресечению нахождения БПЛА в воздушном пространстве и розыску (поиску) внешнего пилота БПЛА, оказывают им всестороннюю помощь в проведении данных мероприятий;

Обнаружение беспилотного летательного аппарата (БПЛА)

в случае принятия решения должностным лицом ТО ФОИВ о пресечении нахождения БПЛА в воздушном пространстве над объектом, в том числе путём применения средств огневого поражения:

- ▶ - доводит до сотрудников, непосредственно осуществляющих пресечение нахождения БПЛА в воздушном пространстве, сведения об особенностях объекта либо участка местности, над которым пресекается нахождение БПЛА, расположении в непосредственной близости и в окружении данного объекта (участка местности) потенциально опасных и иных объектов, воздействие на которые путём применения огнестрельного оружия может создать угрозу безопасности физических лиц, организаций и учреждений, повлечь экономический, экологический и иной ущерб безопасности;
- ▶ - непосредственно участвует в определении мест (рубежей) безопасного применения огнестрельного оружия и иных технических средств для пресечения нахождения БПЛА в воздушном пространстве.
- ▶ - в случае посадки (падения) БВС на территорию объекта проводятся все мероприятия в соответствии с инструкцией по действиям при обнаружении подозрительного предмета на территории объекта.



Алгоритм действий педагога при получении сигнала оповещения «ВНИМАНИЕ ВСЕМ!»

- ▶ 1. Не поддаваться панике самому и успокоить детей.
- ▶ 2. Потребовать от учащихся полной тишины в классе.
- ▶ 3. Открыть двери учебного кабинета, выйти в коридор, не теряя из виду учащихся, уточнить обстановку: нет ли задымления в коридоре, возможны ли вывод и эвакуация учащихся. Определить в какую сторону двигаться (в соответствии с планом эвакуации)
- ▶ 4. Спокойным голосом объявить учащимся об эвакуации, о цели и порядке построения, дать твердые указания на дальнейшие действия: рюкзаки и личные вещи взять с собой, напомнить о строгости соблюдения строя при движении по школе.
- ▶ 5. Если выход из класса безопасен - построить учащихся в колонну по 2 человека перед дверным проемом учебного кабинета. В конце колонны поставить самых рослых и физически развитых мальчиков, чтобы в случае необходимости они смогли оказать помощь более слабым.
- ▶ 6. Убедившись, что в колонне находятся все учащиеся класса, закрыть двери кабинета (не на ключ!). Обязательно взять с собой журнал учета посещаемости учащихся.
- ▶ 7. Начать движение ускоренным шагом по школе, к ближайшему, наиболее безопасному выходу из здания.

Алгоритм действий педагога при получении сигнала оповещения «ВНИМАНИЕ ВСЕМ!»

- ▶ 8. Учитель следует сзади класса с журналом учета посещаемости учащихся, поддерживая спокойствие и дисциплину. Выйдя к лестнице, учащиеся одного класса должны держаться вместе, не бежать толпой, организованно спускаться только с одной стороны лестницы, оставляя другую для прохода, не допуская, чтобы отдельные учащиеся или целые классы обгоняли друг друга.
- ▶ Примечание: - все, кто не присутствует в классе во время сигнала тревоги (например, находится в туалете, коридоре и т. п.), должны немедленно вернуться в класс или присоединиться к любому классу, начавшему экстренную эвакуацию. Покинув здание школы, обязательно присоединиться к своему классу на безопасной площадке.
- ▶ 9. Двигаться ускоренным шагом в сторону укрытия (заранее определенному) либо передвигаться на автобусе (при наличии).

Если угроза БПЛА застала передвигающихся в сторону укрытия на улице:

Общее правило: укрытие должно быть минимально углубленным и находиться поодаль от сооружений, которые могут обрушиться на вас сверху при прямом попадании. Идеальная защита дает траншея или канава (подобная окопу) глубиной 1-2 метра на открытом месте.

Можно спрятаться в следующих местах:

- - в любой канаве, траншее или яме;
- - в широкой трубе водостока под дорогой (не стоит лезть слишком глубоко, максимум на 3-4 метра);
- - вдоль высокого бордюра или фундамента забора;
- - в глубоком подвале под капитальными домами старой застройки (желательно, чтобы он имел 2 выхода);
- - в подземном овощехранилище, силосной яме и т.п.;
- - в смотровой яме открытого (на воздухе) гаража или СТО;
- - в канализационных люках (необходимо рассчитывать силы быстро открыть тяжелый люк. Важно также, чтобы это была именно канализация или водоснабжение - ни в коем случае не газовая магистраль!)
- - в ямах - «воронках», оставшихся от предыдущих обстрелов или авианалетов.

Находясь на открытой местности, при звуке свиста снаряда (он похож больше на шорох), а через 2-3 секунды - взрыв, подать команду: «Ложись»

- ▶ Необходимо немедленно лечь на землю, закрыть голову руками, прикрыть уши, открыть рот для того, чтобы избежать акустического удара и находиться в этом положении. Лежать нужно, чтобы снизить шанс попадания осколков. Все это не поможет, если прямое попадание, но снизит шансы на осколочное ранение.
- ▶ Как правило, осколки разлетаются на высоте 30-50 см от поверхности, летят вверх и по касательной. Если человек стоит - больше шансов оказаться у них на пути, нежели если лежит. Поэтому не рекомендуется поднимать голову или снимать происходящее на камеру мобильного телефона. Если есть какой-то выступ (даже тротуар, поребрик - то рядом с ним), канава, любой выступ или углубление в земле - воспользуйтесь этой естественной защитой. Если рядом есть какая-то бетонная конструкция - лечь рядом с ней.
- ▶ Для безопасности передвигаться в сторону укрытия необходимо ползком или короткими перебежками.
- ▶ В случае, если обстрел застал вас в транспорте - следует немедленно остановить транспорт, выйти из него, отбежать от дороги в направлении «от зданий и сооружений» и залечь на землю.



При нахождении в укрытии:

- ▶ 1. Не паниковать. Успокоить детей.
- ▶ 2. Проверить учащихся.
- ▶ 3. По возможности положить, либо посадить детей. Напомнить учащимся о необходимости обхватить голову руками, приоткрыть рот - это убережет от контузии при близком разрыве снаряда или бомбы.
- ▶ 4. Оказать первую медицинскую помощь пострадавшим.
- ▶ 5. Доложить директору школы (заместителю директора), заведующему филиалом о наличии и количестве эвакуируемых учащихся.
- ▶ 6. Не допускать излишних перемещений учащихся при нахождении в укрытии.
- ▶ 7. Находиться в укрытии до окончания обстрела (бомбардировки).

Сигнал «ОТБОЙ!»



- Возвращайтесь к месту проживания.
- Будьте в готовности к возможному повторению сигнала гражданской обороны «ВНИМАНИЕ ВСЕМ!»



- 1. Осуществить организованный выход из укрытия после получения команды от директора школы (заместителя директора), заведующего филиалом.
- 2. Оставляя место укрытия, не давайте себе расслабиться. Объяснить учащимся, что теперь всё внимание должно быть сконцентрировано себе под ноги! Не в коем случае не поднимать с земли никаких незнакомых предметов: авиабомба, ракета или снаряд могли быть кассетными!
- Боевые элементы часто разрываются при падении, но могут взорваться позже, в руках - от малейшего движения или прикосновения. Все внимание - детям и подросткам: не дайте им поднять что - либо из-под ног!
- 3. По прибытии в учебное учреждение (здание уцелело) занять свои учебные места и доложить директору (заместителю директора).
- 4. При наличии видимых разрушений или повреждений - в здание не входить!
- 5. Следовать указаниям директора школы (ответственного заместителя директора), заведующего филиалом по дальнейшим действиям.

- ▶ Помните — что для каждой чрезвычайной ситуации разработан свой четкий алгоритм действий, а все рекомендации направлены на спасение жизни и здоровья граждан, поэтому всем советам следуют неукоснительно.

