

# Цифровые инструменты ФГИС «Моя школа»



# Содержание вебинара



**Цель – знакомство педагогических работников и администраторов ОО с местом ФГИС «Моя школа» в ЦОС и цифровыми сервисами системы.**

- ❖ основные понятия;
- ❖ детализированный состав ЦОС;
- ❖ место ФГИС «Моя школа» в цифровой образовательной среде;
- ❖ авторизация пользователей;
- ❖ профиль администратора ОО и доступные сервисы для администраторов;
- ❖ профиль педагогического работника и доступные сервисы для педагога;
- ❖ использование цифровых инструментов ФГИС «Моя школа» в работе классных руководителей;
- ❖ итоги вебинара.

# Национальные цели развития РФ, относящиеся к сфере деятельности Министерства просвещения Российской Федерации



К 2030 году

Указ президента РФ  
от 21 июля 2020 г. № 474  
«О национальных целях  
развития Российской  
Федерации на период  
до 2030 года»

Национальная цель  
«Возможности для  
самореализации и  
развития талантов»

Национальный проект  
«Образование»

Федеральный проект  
«Современная цифровая  
образовательная среда»

Национальная цель  
«Цифровая  
трансформация»

Стратегическое  
направление в области  
цифровой трансформации  
образования, относящееся  
к сфере деятельности  
Министерства  
просвещения Российской  
Федерации»

Показатели в области  
цифровой трансформации  
отрасли образования

Достижение стратегических  
показателей для субъекта РФ.

Достижение «цифровой зрелости» ключевых отраслей  
экономики и социальной сферы, в том числе  
здравоохранения и образования, а также  
государственного управления.

# Мероприятия федерального проекта «Цифровая образовательная среда»



## Создание ФГИС «Моя школа»

Обеспечение образовательных организаций высокоскоростным доступом к сети «Интернет»

Поставка оборудования для ЦОС

Интеграция с региональными информационными системами

Создание сервиса Реестры участников образовательных отношений (ГИС РУО)

Создание сервиса Аналитическая информационная система платформа больших данных (АИС ПБД)

Разработка верифицированного цифрового образовательного контента

# Целевая схема платформы ЦОС



Обучающиеся Родители Учителя



Единая система идентификации и аутентификации



## Сервисы

Цифровая психолого-педагогическая служба  
ЕАИС ДО  
Конструктор компетенций СПО  
«Цифровой помощник ученика»  
«Цифровой помощник родителя»  
«Цифровой помощник учителя»  
«Система управления в образовательной организации»

## ФГИС «Моя школа»

Личные кабинеты (школы+СПО)  
Облачное хранилище документов  
Библиотека ЦОК  
Журнал и дневник  
ВКС, чаты, соц. Сеть  
«Цифровое портфолио ученика»

## Инфраструктура

Региональные ИС  
Реестры участников и школ (ГИС РУО)  
Аналитика (АИС ПБД)

Платформа ЦОС

# Цели и задачи ФГИС «Моя школа»



Приказ Министерства Просвещения РФ от 30.06.2021 г. № 396 «О создании федеральной государственной информационной системы Минпросвещения России «Моя школа»

Формирование сервисов с единой точкой доступа к цифровым образовательным ресурсам для граждан и сервисам, связанным с образованием

Создание современной и безопасной образовательной среды

Применение единой государственной информационной системы Министерства просвещения РФ для реализации образовательных программ всех уровней основного образования с использованием дистанционных образовательных технологий и электронного обучения

Равный доступ к качественному цифровому образовательному контенту и цифровым образовательным сервисам по всей территории РФ для всех категорий обучающихся

Повышение уровня цифровой грамотности педагогических работников с использованием дистанционных образовательных технологий

Создание возможностей для вовлечения родителей (законных представителей) в процесс образования своих их детей

Создание условий для взаимодействия региональных и федеральных систем и использование единых классификаторов, реестров, справочников и форматов взаимодействия

Формирование показателей государственного статистического наблюдения на основе действий педагогических работников и граждан в части образовательного процесса

# ФГИС «МОЯ ШКОЛА».

## Основные возможности

- Базовые возможности системы для администраторов в разделах «Новости», «Вопросы-ответы», «Полезные ссылки», «Опросы»;
- облачное хранилище документов, инструменты для создания и редактирования документов популярных форматов (doc, xls, ppt и т.д.), совместной работы в режиме онлайн в отечественном офисном программном обеспечении;
- проверенный образовательный и воспитательный контент;
- расписание уроков, домашние задания, оценки, журнал и т.п.;
- тестирующая подсистема для оценки знаний учащихся и отработки учащимися изучаемого материала на тренажерах;
- специальное приложение для работы через SmartTV;
- видеоконференцсвязь на базе «Сферума».



# Внедрение ФГИС «МОЯ ШКОЛА»



Постановление Правительства РФ от 13 июля 2022 г. № 1241 «О федеральной государственной информационной системе «Моя школа»»

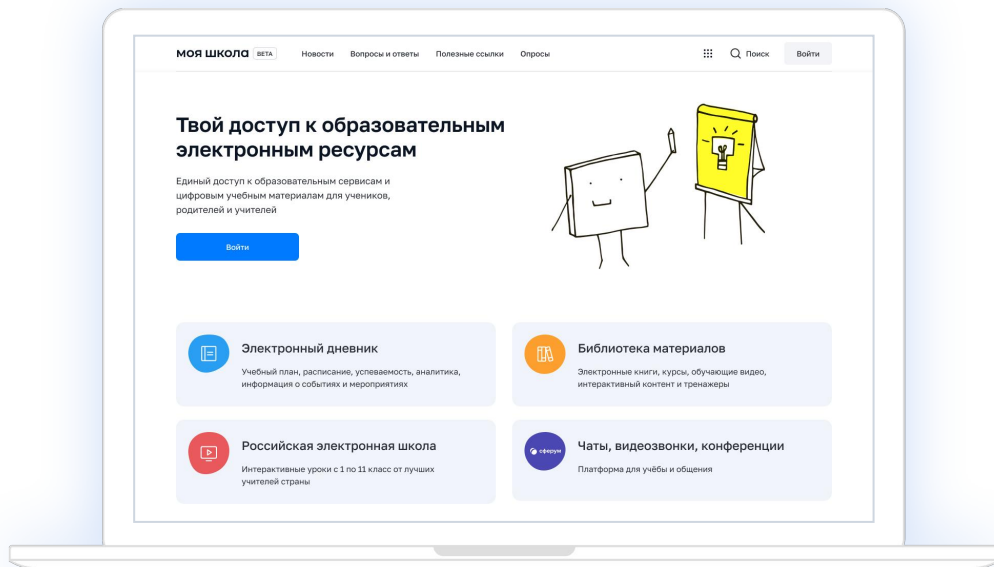
## с 1 сентября 2022

заработает единый доступ к образовательным сервисам и цифровым учебным материалам ФГИС «Моя школа» для учеников, родителей и учителей.

Федеральный закон от 30.12.2021 г. № 472-ФЗ О внесении изменений в Федеральный закон «Об образовании в Российской Федерации»

## с 1 января 2023

использование исключительно государственных информационных систем (ресурсов) при реализации основных общеобразовательных программ.



**МОЯ ШКОЛА**



**ГОСУСЛУГИ**

Доступ к образовательному сервису может быть осуществлен с помощью портала Госуслуг





## Организационные вопросы



### Перечень необходимых действий и условий для начала работы во ФГИС «Моя школа»

- требования к рабочему месту пользователя: Интернет-браузер: Yandex Browser, Google Chrome, Mozilla Firefox, Microsoft Edge не старше последних трех версий;
- навыки работы пользователя на персональном компьютере под управлением операционной системы Windows или Linux, а также базовые навыки работы с Интернет-браузерами;
- понимание общих процессов работы с различными типами контента (книги, видео, тестовые задания, контрольные работы), учебными программами и курсами;
- наличие учетной записи пользователя на едином портале государственных и муниципальных услуг, которая привязана к ОО.

# Авторизация на платформе ФГИС «МОЯ ШКОЛА»



1 <https://myschool.edu.ru>

https://myschool.edu.ru

МОЯ ШКОЛА БЕТА

Новости Вопросы и ответы Полезные ссылки Опросы

Поиск Войти

## Твой доступ к образовательным электронным ресурсам

Единый доступ к образовательным сервисам и цифровым учебным материалам для учеников, родителей и учителей

Войти

- Электронный дневник**  
Учебный план, расписание, успеваемость, аналитика, информация о событиях и мероприятиях
- Библиотека материалов**  
Электронные книги, курсы, обучающие видео, интерактивный контент и тренажеры
- Российская электронная школа**  
Интерактивные уроки с 1 по 11 класс от лучших учителей страны
- Чаты, видеозвонки, конференции**  
Платформа для учёбы и общения

## Вход

Профиль педагогического работника

Профиль администратора

Войти

Шаг выбора профиля доступен, если пользователю было добавлено более 1 роли.

# Авторизация на платформе ФГИС «МОЯ ШКОЛА»



**госуслуги** Единая система идентификации и аутентификации

## Вход

для портала Госуслуг

Телефон, почта или СНИЛС

Пароль

Не запоминать логин и пароль

**Войти**

[Я не знаю пароль](#)

[Помогите сделать Госуслуги удобнее](#)

[Зарегистрируйтесь для полного доступа к сервисам](#)  
Вход с помощью электронной подписи

## Предоставление прав доступа

Моя школа запрашивает следующие права:

- Проведение входа в систему ?

Нажимая «Предоставить», вы разрешаете этой информационной системе использовать указанные данные согласно ее правилам и условиям. Вы всегда можете отозвать это разрешение из своего профиля.

[Отказать](#) **Предоставить**

# Возможные ошибки авторизации



**Вход**

✘ Уважаемый пользователь, мы не можем найти вашу учётную запись. ФГИС «Моя школа» работает в тестовом режиме и, возможно, что-то пошло не так. Обратитесь в техническую поддержку системы.

[На главную](#)

Отсутствует информация о пользователе в Системе

**Регистрация**

✘ Для завершения регистрации необходимо предоставить доступ к данным на портале Госуслуг (ЕСИА)

Для предоставления согласия на передачу данных повторите процесс регистрации

[Перейти на страницу Госуслуг](#)

Пользователь отказался от предоставления данных на портале Госуслуги

**Вход**

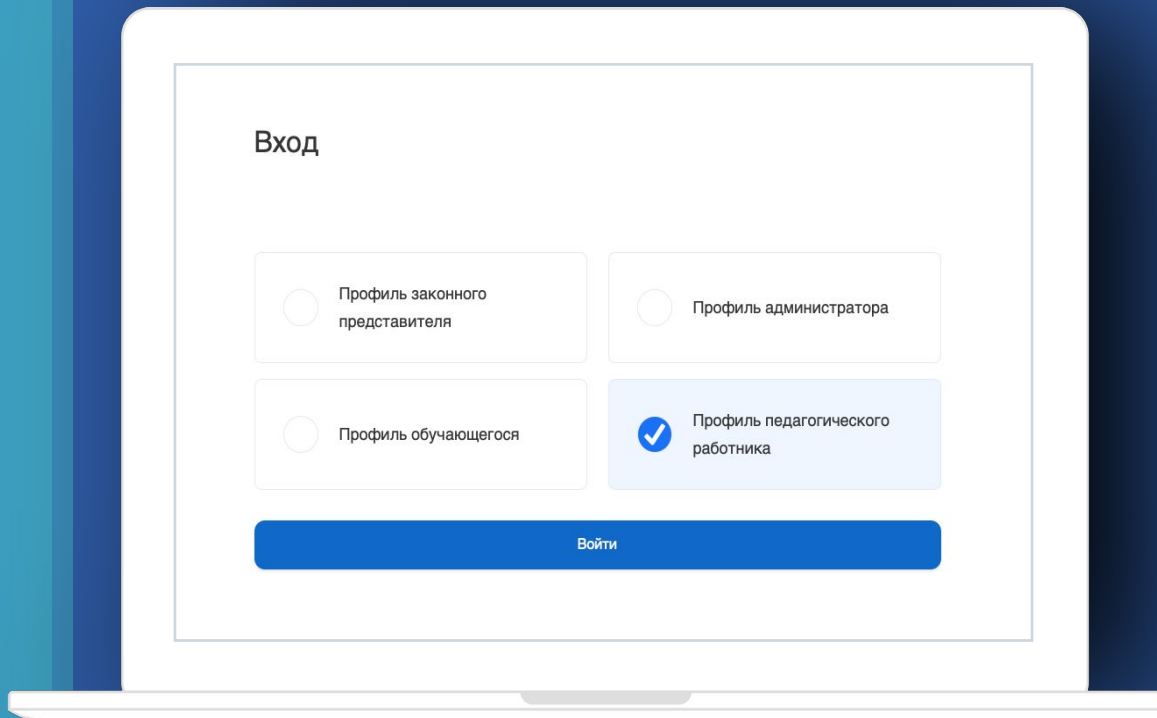
✘ Уважаемый пользователь, вы не зарегистрированы в Системе. В данный момент система работает в тестовом режиме и авторизация доступна только для учителей школ, входящих в ЦОС эксперимент.

[На главную](#)

Ошибка информационной системы



# Профили пользователей на портале ФГИС «Моя школа»



# Главные страницы пользователей



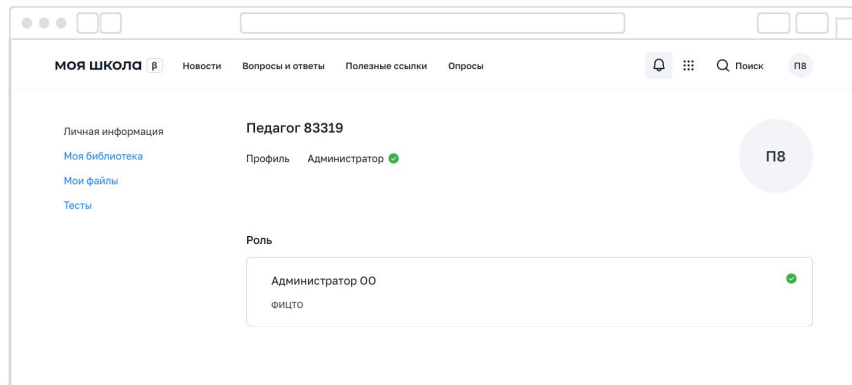
The screenshot shows the main interface for a teacher. At the top, there is a navigation bar with the logo 'МОЯ ШКОЛА' and links for 'Новости', 'Вопросы и ответы', 'Полезные ссылки', and 'Опросы'. A search bar and a user profile icon are also present. A red circle with the number '1' highlights the user profile icon. Below the navigation bar, the main content area features a large light blue box with the heading 'Подключаем дневник' and a sub-heading 'Ожидаемое время окончания работ 2 квартал 2022 года'. A blue button labeled 'Перейти в дневник' is centered below this text. Below this box is a section titled 'Мои файлы >' with a sub-heading 'Для удобной работы с вашими документами перейдите в раздел «Мои файлы» или начните работу здесь'. Below this text are four buttons: 'Новый документ', 'Таблица', 'Презентация', and 'Папка'. At the bottom left, there is a link 'Материалы библиотеки >'. A red dashed box with a red circle containing the number '2' highlights a user profile dropdown menu on the right side of the page. The menu items are: 'Педагог 83319', 'Личный кабинет', 'Уведомления', 'Смена пользователя', and 'Выйти'.

Главная страница педагога

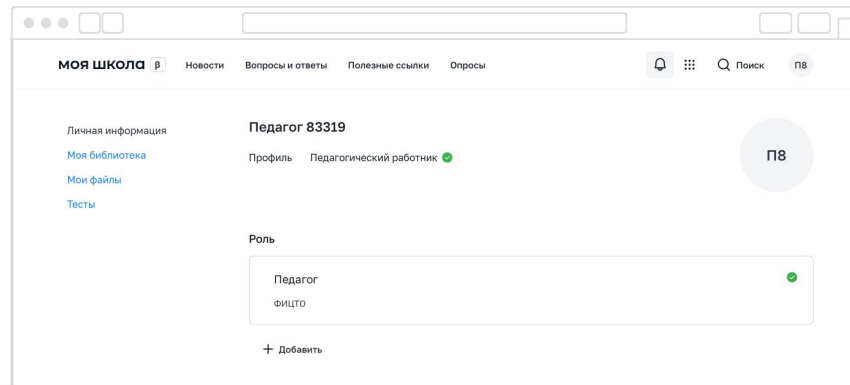
The screenshot shows the main interface for an administrator. The top navigation bar is identical to the teacher's page. The main content area is titled 'Материалы библиотеки >'. Below this title, there is a grid of four lesson cards. Each card has a title, a description, and a grade/subject tag. The cards are: 1. 'Урок: Степень с натуральным показателем' (5 кл., Математика). 2. 'Урок: Роль химии в жизни человека' (8 кл., Химия). 3. 'Урок: Досуг и увлечения' (5 кл., Английский язык). 4. 'Урок: Колебательное движение' (9 кл., Физика). Below the grid is a section titled 'Видеоуроки РЭШ >'. Below this title, there is a grid of five video lesson cards. Each card has a title and a description. The cards are: 1. 'Урок 27: Прыжки через короткую скакалку – техника выполнения'. 2. 'Урок 12: Строение и многообразие грибов'. 3. 'Урок 57: Значение и употребление глаголов в речи'. 4. 'Урок 11: Растровая графика'. 5. 'Урок 24: Площадь круга, площадь кругового сектора'. A red dashed box with a red circle containing the number '2' highlights the user profile dropdown menu on the right side of the page, which is identical to the one in the teacher's page.

Главная страница администратора

# Личные кабинеты пользователей



Личный кабинет  
администратора



Личный кабинет педагога

# Доступные сервисы ФГИС «Моя школа»



Доступные сервисы	Роль педагогического работника	Роль администратора ОО
Базовая подсистема	Просмотр новостей, вопросов-ответов, использование полезных ссылок, участие в опросах, просмотр результатов	Создание, просмотр, публикация и удаление новостей, полезных ссылок, опросов
Раздел «Мои файлы»	Создание, хранение, редактирование и совместная работа над документами, электронными таблицами, презентациями	
Раздел «Библиотека»	Поиск, просмотр контента, добавление в портфель контента, просмотр раздела обучение, просмотр портфеля. Раздел представлен различными поставщиками цифрового образовательного контента, в том числе Академией Минпроса и РЭШ	
Тестирующая подсистема	Составление тестов, оценивание знаний учеников	Проведение контрольных срезов знаний учащихся школы
Раздел «Электронный дневник»	Работа с электронным журналом	Работа с электронным журналом не предусмотрена
«Сферум»	Присоединение к образовательной организации, классам, в которых преподает; создание чатов класса и управление ими; приглашение учеников в классы; размещение необходимых материалов для учебы; начало уроков по видео-, аудиосвязи; запуск трансляции.	Приглашение учителей и учеников; добавление и редактирование информации о школе; размещение общешкольных материалов; создание классов, чатов классов и школы, управление ими; публикация информации в каналах школы.





**Цифровые  
инструменты**

**для администраторов ОО**

# Главная страница Администратора ОО



**МОЯ ШКОЛА** р    Новости    Вопросы и ответы    Полезные ссылки    Опросы

Материалы библиотеки >

- Урок**  
Степень с натуральным показателем  
5 кл. Математика
- Урок**  
Роль химии в жизни человека  
8 кл. Химия
- Урок**  
Досуг и увлечения  
8 кл. Английский язык
- Урок**  
Колебательное движение  
9 кл. Физика
- Урок**  
6 кл. Математика

Видеоуроки РЭШ >

Педагог 83319

- Личный кабинет
- Уведомления
- Управление контентом
- Смена пользователя
- Выйти

# Страница управления контентом



**МояШкола**  
Управление контентом

Новости

Вопросы и ответы

Полезные ссылки

Опросы

Педагог 83319

Новости

+ Добавить

Все | Опубликованные | Черновики | Архив

Поиск по разделу

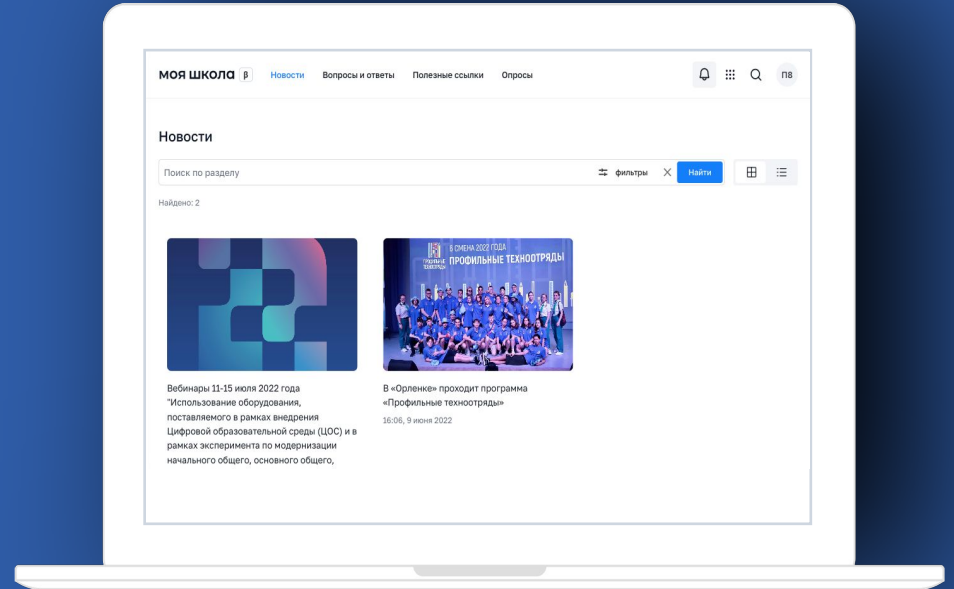
Фильтры

<input type="checkbox"/>	Новость	Аудитория	Дата публикац...	Субъект РФ	Уровен...
<input type="checkbox"/>	test	Администратор ОО, Обу...	архив, 01.03.2022	г.Москва, Респу...	Основно...
<input type="checkbox"/>	test2	Администратор группы ...	архив, 01.03.2022	г.Москва	Основно...
<input type="checkbox"/>	test123v		архив, 01.03.2022		
<input type="checkbox"/>	test 04.03	Обучающийся, Законны...	архив, 05.03.2022		
<input type="checkbox"/>	От обучающегося на 25.02	Администратор ОО, Ад...	архив, 22.02.2022		Основно...
<input type="checkbox"/>	Школа и детский сад в Малом Ка	Администратор ОО, Ад...	архив, 25.02.2022		Основно...
<input type="checkbox"/>	Интересные вопросы от детей	Администратор ОО, Ад...	архив, 29.04.2022		Основно...
<input type="checkbox"/>	test уведомление	Администратор ОО, Ад...	архив, 14.03.2022		Основно...
<input type="checkbox"/>	для ЗП	Законный представитель	архив, 14.03.2022		



# Раздел «Новости»

- ❖ Актуальная информация для всех участников образовательных отношений
- ❖ События на федеральном, региональном, муниципальном и школьном уровнях.
- ❖ Повышение осведомленности населения по вопросам в сфере образования.
- ❖ Формирование положительного образа образовательной организации, муниципалитета, региона.



# Создание новостей



**МояШкола**  
Управление контентом

**Новости** 1

Вопросы и ответы

Полезные ссылки

Опросы

Педагог 83319 ...

### Новости

Все | Опубликованные | Черновики | Архив | Поиск по разделу | фильтры

<input type="checkbox"/>	Новость	Аудитория	Дата публикац...	Субъект РФ	Уровен...
<input type="checkbox"/>	test	Администратор ОО, Обу...	архив, 01.03.2022	г.Москва, Респу...	Основно...
<input type="checkbox"/>	test2	Администратор группы ...	архив, 01.03.2022	г.Москва	Основно...
<input type="checkbox"/>	test123v		архив, 01.03.2022		
<input type="checkbox"/>	test 04.03	Обучающийся, Законны...	архив, 05.03.2022		
<input type="checkbox"/>	От обучающегося на 25.02	Администратор ОО, Ад...	архив, 22.02.2022		Основно...
<input type="checkbox"/>	Школа и детский сад в Малом Ка	Администратор ОО, Ад...	архив, 25.02.2022		Основно...
<input type="checkbox"/>	Интересные вопросы от детей	Администратор ОО, Ад...	архив, 29.04.2022		Основно...
<input type="checkbox"/>	test уведомление	Администратор ОО, Ад...	архив, 14.03.2022		Основно...
<input type="checkbox"/>	для ЗП	Законный представитель	архив, 14.03.2022		

# Создание новостей



**МОЯШКОЛА**  
Управление контентом

Новости

Вопросы и ответы

Полезные ссылки

Опросы

Уровень общего образования

Начальное общее образование

Основное общее образование

Среднее общее образование

Субъект РФ

Выбрать

ОО

ОО

Группа ОО

Группа ОО

Параллель

Выбрать

Для кого

для всех

мужчинам

женщинам

Период публикации

17:43 12.08.2022

–

17:43 12.08.2022

отметить новость как важную

Целевая аудитория: 67 562

Сохранить

Опубликовать

Педагог 83319

МОЯ ШКОЛА

Новости

Вопросы и ответы

Полезные ссылки

Опросы


Новости

Поиск по разделу


фильтры

Найти

Найдено: 2



Вебинары 11-15 июля 2022 года  
"Использование оборудования,  
поставляемого в рамках внедрения  
Цифровой образовательной среды (ЦОС) и в  
рамках эксперимента по модернизации  
начального общего, основного общего,

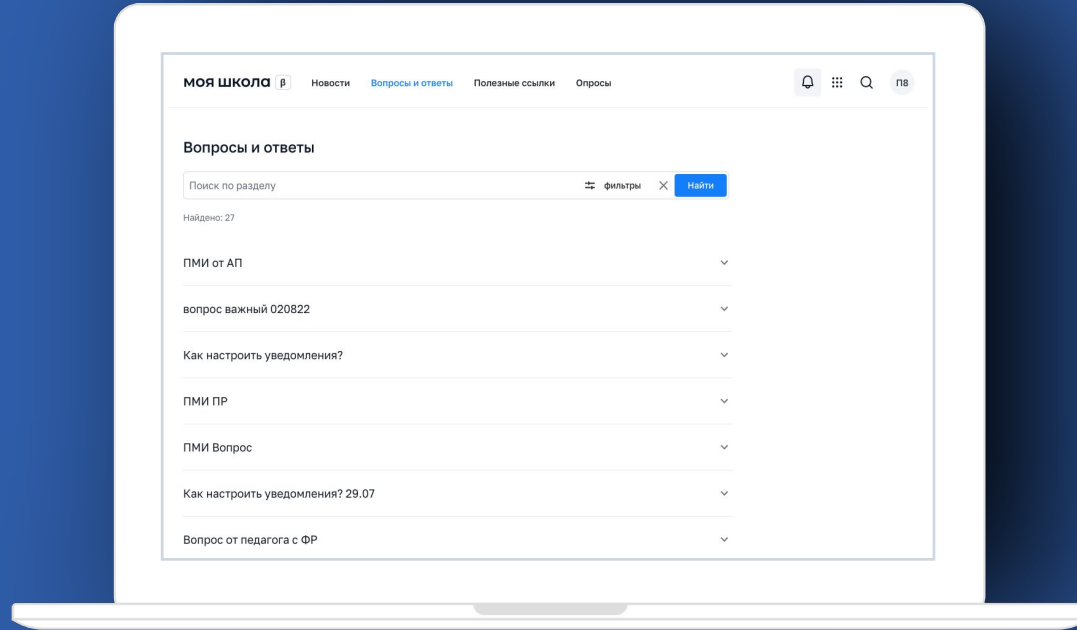


В «Орленке» проходит программа  
«Профильные техноотряды»  
16:06, 9 июня 2022



# Раздел «Вопросы и ответы»

- ❖ Справочный материал в виде кратких ответов на вопросы участников образовательного процесса
- ❖ Разъяснение ключевых моментов работы ФГИС «Моя школа»
- ❖ Получение пользователями необходимых инструкций без помощи службы технической поддержки системы



# Создание материалов раздела «Вопросы и ответы»



**МОЯШКОЛА**  
Управление контентом

Новости  
**Вопросы и ответы**  
Полезные ссылки  
Опросы

Педагог 83319 ...

### Вопросы и ответы

**+ Добавить** 2

Все Опубликовано Черновики Поиск по разделу фильтры

<input type="checkbox"/>	Заголовок	Аудитория	Д..	С..	Уровен...	ОО	Группы ...
<input type="checkbox"/>	test2	Администратор ОО,Адм...	архив				
<input type="checkbox"/>	Что делать, если не работает электро...	Администратор ОО,Адм...	архив			Начально...	
<input type="checkbox"/>	Кто оказывает техническую поддержк...	Администратор ОО,Адм...	08:36,			Начально...	
<input type="checkbox"/>	Заменит ли ФГИС Моя школа текущие...	Администратор ОО,Адм...	08:36,			Начально...	
<input type="checkbox"/>	Защищены ли персональные данные, ...	Администратор ОО,Адм...	08:36,			Начально...	
<input type="checkbox"/>	Цель ЦОС?	Администратор ОО,Адм...	08:36,			Начально...	
<input type="checkbox"/>	Платно ли подключение к ФГИС Моя ...	Администратор ОО,Адм...	08:36,			Начально...	
<input type="checkbox"/>	Как получить доступ к электронному ...	Администратор ОО,Адм...	архив			Начально...	
<input type="checkbox"/>	Как посмотреть посещаемость ученик...	Администратор ОО,Адм...	архив			Начально...	



# Создание материалов раздела «Вопросы и ответы»



**МОЯШКОЛА**  
Управление контентом

СЛОВ: 0 ПРИ ПОДДЕРЖКЕ TINU

Настройки

Аудитория

Обучающийся    Законный представитель

Педагогический работник    Администратор ОО

Администратор группы ОО

Уровень общего образования

Начальное общее образование    Основное общее образование

Среднее общее образование

Субъект РФ

Выбрать

ОО

Группа ОО

Параллель

Выбрать

Для кого

для всех    мужчинам    женщинам

Первая активность

**МОЯШКОЛА**  
Управление контентом

Уровень общего образования

Начальное общее образование    Основное общее образование

Среднее общее образование

Субъект РФ

Выбрать

ОО

Группа ОО

Параллель

Выбрать

Для кого

для всех    мужчинам    женщинам

Период актуальности

актуально всегда    указать месяцы

Время и дата публикации

17:43    12.08.2022

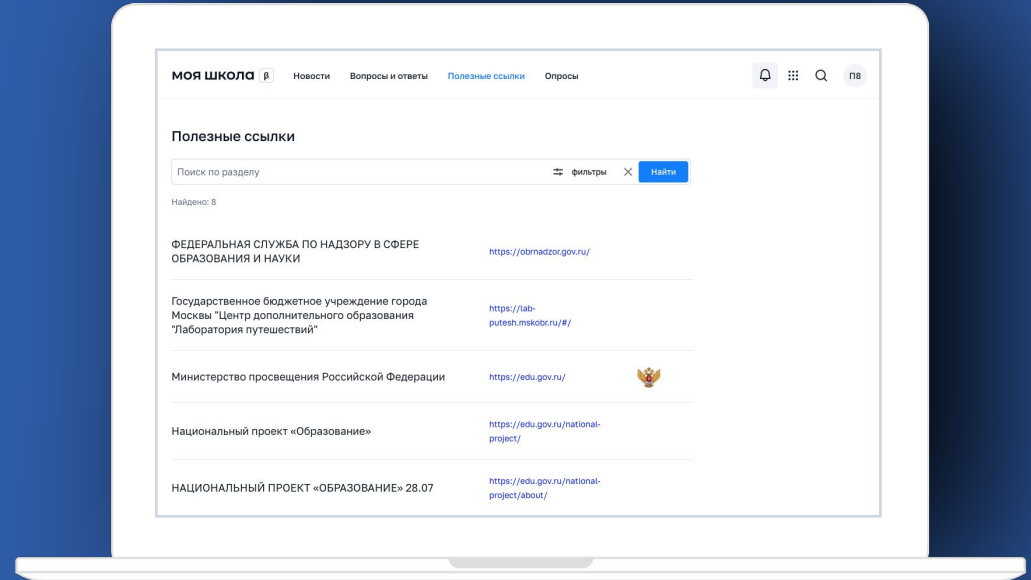
отметить вопрос как важный

Сохранить    Опубликовать



# Раздел «Полезные ССЫЛКИ»

- ❖ Перечень государственных и частных организаций, предоставляющих образовательные услуги
- ❖ Быстрый доступ разных групп пользователей к ресурсам, связанным с образовательным процессом



# Создание полезных ссылок



**МОЯШКОЛА**  
Управление контентом

Новости

Вопросы и ответы

[Полезные ссылки](#)

Опросы

Педагог 83319 ...

### Полезные ссылки

Все | Опубликованные | Черновики | Поиск по разделу | фильтры

<input type="checkbox"/>	Заголовок	Аудитория	Д..	С..	Уровен...	ОО	Группы ...
<input type="checkbox"/>	ФЕДЕРАЛЬНАЯ СЛУЖБА ПО НАД	Администратор ОО,Адм...	06:45,		Среднее ...		
<input type="checkbox"/>	Библиотека цифрового образов		архив	Н...			
<input type="checkbox"/>	Экскурсия по Эрмитажу		архив				
<input type="checkbox"/>	Государственное бюджетное учр	Обучающийся	20:28,				
<input type="checkbox"/>	Министерство просвещения Рос	Законный представитель	11:13,				
<input type="checkbox"/>	Национальный проект «Образов	Обучающийся	11:34,				
<input type="checkbox"/>	НАЦИОНАЛЬНЫЙ ПРОЕКТ «ОБР.		09:00				
<input type="checkbox"/>	Ссылка от педагога с ФР		10:54,				
<input type="checkbox"/>	тест		09:00				

# Создание полезных ссылок



**МОЯШКОЛА**  
Управление контентом

Новости  
Вопросы и ответы  
**Полезные ссылки**  
Опросы

Педагог 83319 ...

### Новая ссылка

Название

Адрес сайта

Логотип сайта

Категория

- Государственные образовательные организации
- Конкурсы, олимпиады, проекты
- Библиотеки бесплатной литературы
- Виртуальные экскурсии
- Другие образовательные ресурсы

Настройки

Аудитория

Обучающийся    Законный представитель

Педагогический работник    Администратор ОО

Администратор группы ОО

Уровень общего образования

Начальное общее образование    Основное общее образование

**МОЯШКОЛА**  
Управление контентом

Новости  
Вопросы и ответы  
**Полезные ссылки**  
Опросы

Педагог 83319 ...

### Настройки

Аудитория

Обучающийся    Законный представитель

Педагогический работник    Администратор ОО

Администратор группы ОО

Уровень общего образования

Начальное общее образование    Основное общее образование

Среднее общее образование

Субъект РФ

Выбрать

ОО

ОО

Группа ОО

Группа ОО

Параллель

Выбрать

Для кого

**для всех**    мужчинам    женщинам

Период публикации

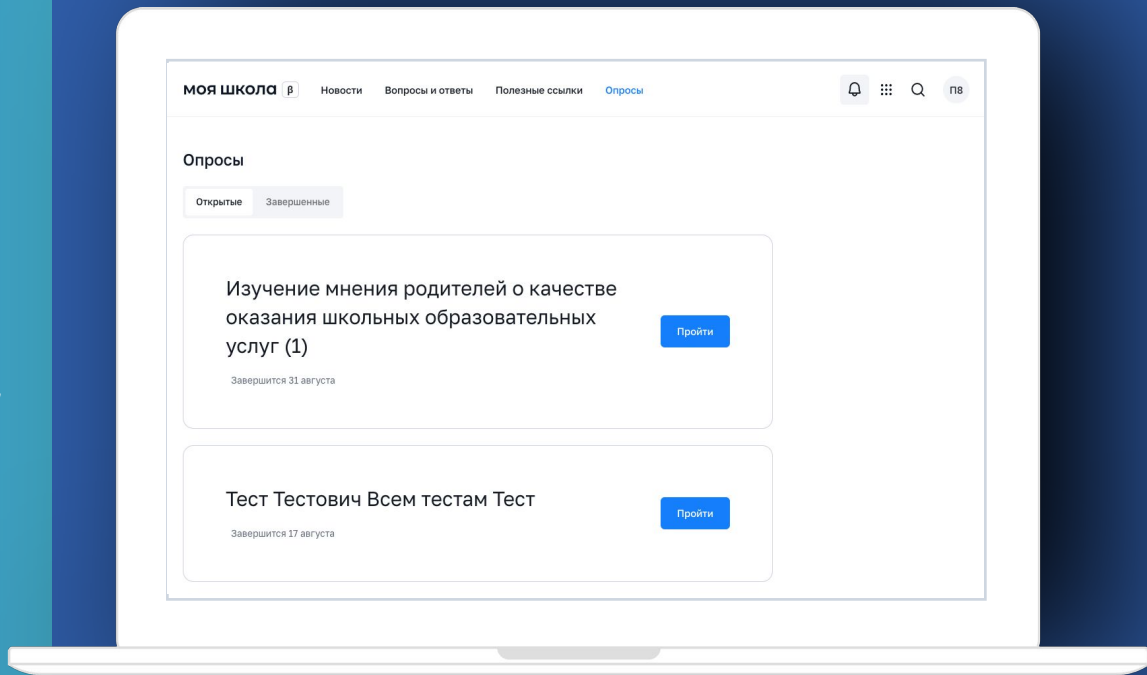
17:43    12.08.2022    –    17:43    12.08.2022

Сохранить    **Опубликовать**



# Раздел «Опросы»

- ❖ Исследование мнения руководителей образовательных учреждений, педагогического сообщества, родителей и учащихся
- ❖ Получение обратной связи с целью эффективного осуществления образовательной деятельности



# Создание опросов



**МОЯШКОЛА**  
Управление контентом

Новости  
Вопросы и ответы  
Полезные ссылки  
[Опросы](#) 1

**Опросы**

Все | Опубликованные | Черновики | Архив | Поиск по разделу | Фильтры

<input type="checkbox"/>	Заголовок	Аудитория	Дата публикации	Субъект РФ	Уровень
<input type="checkbox"/>	Изучение мнения родителей о качест...		архив, 06.05.2022		
<input type="checkbox"/>	Изучение мнения родителей (законы...		архив, 06.05.2022		
<input type="checkbox"/>	Цифровой сервис		архив, 06.05.2022		
<input type="checkbox"/>	Посещаемость портала "Госуслуги"		архив, 06.05.2022		
<input type="checkbox"/>	Подготовка к тематическому педагог...		архив, 21.07.2022		
		Педагогической работы...	черновик		
			архив, 18.05.2022		

**МОЯШКОЛА**  
Управление контентом

Новости  
Вопросы и ответы  
Полезные ссылки  
[Опросы](#)

Администратор группы ОО

Уровень общего образования: Начальное общее образование | Основное общее образование | Среднее общее образование

Субъект РФ: Выбрать

ОО: ОО

Группа ОО: Группа ОО

Параллель: Выбрать

Для кого:  для всех |  мужчинам |  женщинам

Период публикации: 17:43 | 12.08.2022 | — | 17:43 | 12.08.2022

Предполагаемое количество опрашиваемых: 67 562

3

Администратор ОО

**Вопрос 2**

Готовы ли вы участвовать?

[Добавить описание](#)

Вариант ответа:  |  |

[Добавить ответ](#)

Предполагаемое количество опрашиваемых: 85

4

Педагог 83319

# Отображение опросов



**МОЯШКОЛА**  
Управление контентом

Опросы + Добавить

Все | Опубликованные | Черновики | Архив | Поиск по разделу | Фильтры

<input type="checkbox"/>	Заголовок	Аудитория	Дата публикации	Субъект РФ	Уровень
<input type="checkbox"/>	Изучение мнения родителей о качест...		архив, 06.05.2022		
<input type="checkbox"/>	Изучение мнения родителей (законны...		архив, 06.05.2022		
<input type="checkbox"/>	Цифровой сервис		архив, 06.05.2022		
<input type="checkbox"/>	Посещаемость портала "Госуслуги"		архив, 06.05.2022		
<input type="checkbox"/>	Подготовка к тематическому педагог...		архив, 21.07.2022		
<input type="checkbox"/>	Подготовка к тематическому педагог... Педагогический работн...	черновик			
<input type="checkbox"/>	Цифровой сервис		архив, 18.05.2022		
<input type="checkbox"/>	Школьные предметы		архив, 17.05.2022		
<input type="checkbox"/>	Показатели у преподавателей	Администратор ОО, Ад...	архив, 30.05.2022		

Педагог 83319 ...

У администратора в управлении контентом

На странице у пользователя

**МОЯ ШКОЛА** β | Новости | Вопросы и ответы | Полезные ссылки | Опросы

Опросы

Открытые | Завершенные

Изучение мнения родителей о качестве оказания школьных образовательных услуг (1)

Пройти

Завершится 31 августа

Что такое хорошая школа 29.07?

Результаты

★ Вы участвовали | Завершится 31 июля

# Интерфейс просмотра результатов опросов в управлении контентом у администратора



**МОЯШКОЛА**  
Управление контентом

Новости  
Вопросы и ответы  
Полезные ссылки  
Опросы

Опросы

+ Добавить

Все Опубликованные Черновики Архив

Поиск по разделу

Фильтры

Заголовок | Аудитория | Дата публикации | Субъект РФ | Уровень

<input type="checkbox"/>	Изучение мнения родителей о качест...	06.05.2022
<input checked="" type="checkbox"/>	Что такое хорошая школа	29.07.2022
<input type="checkbox"/>	Тест Тестович Всем	Администратор ОО, Ад... 02.08.2022

1 строка выбрана

Строк на странице: 20 1-3 из 3

Просмотр  
Скопировать  
Просмотр ответов

**МОЯШКОЛА**  
Управление контентом

Новости  
Вопросы и ответы  
Полезные ссылки  
Опросы

Результаты опроса

Завершится 31 июля Опубликовано

Участники: 3

## Что такое хорошая школа 29.07?

Как Вы считаете, что такое хорошая школа? (Выберите из предложенных вариантов не более трех или напишите свой)

Это школа, которая обеспечивает подготовку к ВУЗу.	14%	1
Обеспечивает комфортное состояние учащихся	29%	2
Имеет хорошие условия для обучения и развития учащихся.	29%	2
Имеет хорошее техническое оснащение.	14%	1
Учитывает индивидуальные особенности, способности и потребности детей.	14%	1
Заботится о выстраивании хороших отношений с родителями.	0%	0

Педагог 83319



# Интерфейс просмотра результатов пройденных пользователем опросов



MOYA ШКОЛА β | Новости | Вопросы и ответы | Полезные ссылки | **Опросы**

Опросы

Открытые | Завершенные

Изучение мнения родителей о качестве оказания школьных образовательных услуг (1) Пройти  
Завершится 31 августа

Что такое хорошая школа 29.07? Результаты 1  
★ Вы участвовали | Завершится 31 июля

MOYA ШКОЛА β | Новости | Вопросы и ответы | Полезные ссылки | **Опросы**

Результаты опроса Завершится 31 июля Опубликовано ×

Участники: 4

Что такое хорошая школа 29.07?

Как Вы считаете, что такое хорошая школа? (Выберите из предложенных вариантов не более трех или напишите свой)

Это школа, которая обеспечивает подготовку к ВУЗу.	25%	2
Обеспечивает комфортное состояние учащихся	25%	2
Имеет хорошие условия для обучения и развития учащихся.	25%	2
Имеет хорошее техническое оснащение.	12%	1
Учитывает индивидуальные особенности, способности и потребности детей.	13%	1
Заботится о выстраивании хороших отношений с родителями.	0%	0



**Цифровые  
инструменты**

**для педагога**



# Профили пользователей на портале ФГИС «Моя школа»

Вход



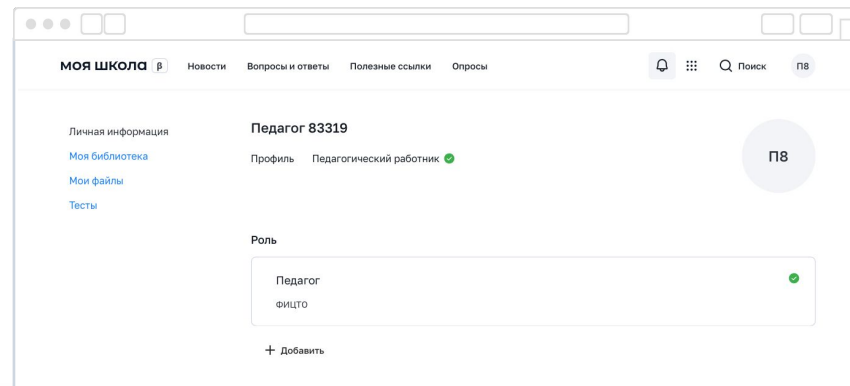
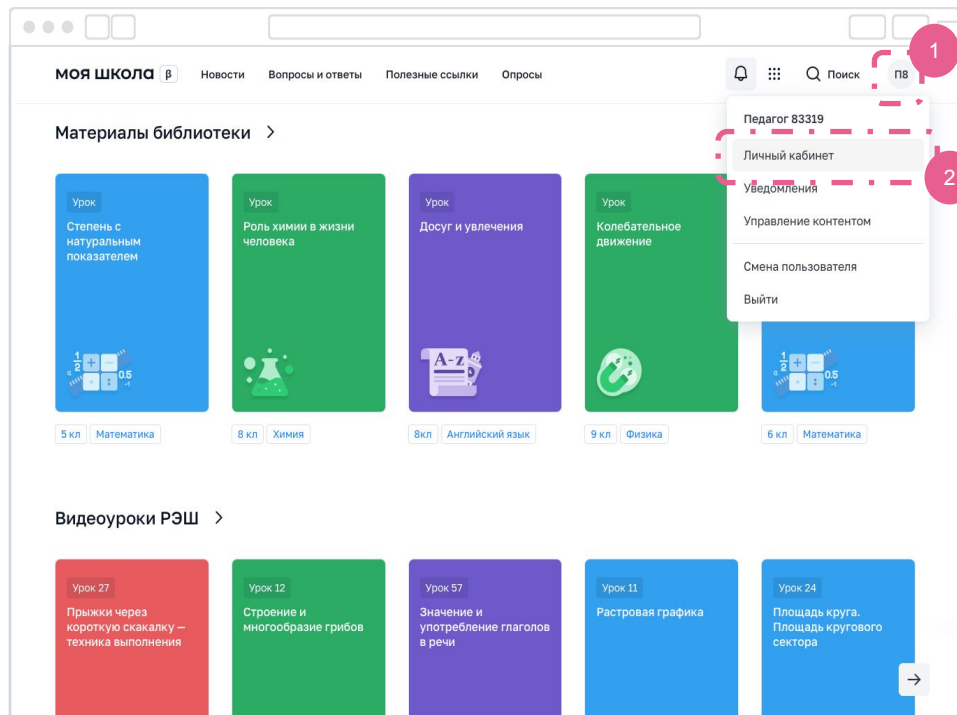
Профиль администратора



Профиль педагогического  
работника

Войти

# Главная страница педагогического работника



Личный кабинет педагога

Главная страница педагога

# Функциональные роли педагогического работника



МОЯ ШКОЛА β

[Новости](#)

[Вопросы и ответы](#)

[Полезные ссылки](#)

[Опросы](#)



Поиск

П5

Личная информация

[Моя библиотека](#)

[Мои файлы](#)

[Тесты](#)

Педагог

Профиль

Педагогический работник

[Добавить профиль](#)

П5

Роль

Классный руководитель, 7 Б

ФИЦТО



Классный руководитель, 10 А

ФИЦТО



Педагог

ФИЦТО



[+ Добавить](#)

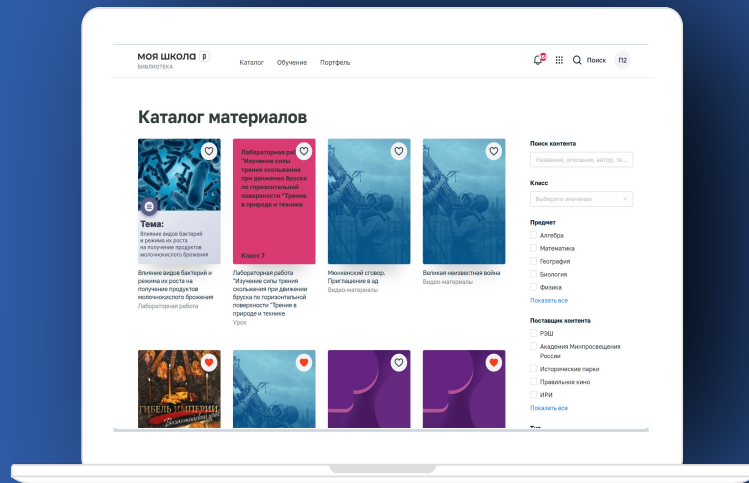
# Доступные сервисы ФГИС «Моя школа» для профиля «Педагогический работник»



Доступные сервисы	Профиль «Педагогический работник»
Базовая подсистема	Просмотр новостей, вопросов-ответов, использование полезных ссылок, участие в опросах, просмотр результатов
Раздел «Мои файлы»	Создание, хранение, редактирование и совместная работа над документами, электронными таблицами, презентациями
Раздел «Библиотека»	Поиск, просмотр, добавление контента в портфель, просмотр разделов обучение и портфель. Раздел представлен различными поставщиками цифрового образовательного контента, в том числе Академией Минпроса и РЭШ
Тестирующая подсистема	Составление тестов, оценивание знаний учеников
Раздел «ЭЖД» Базовой подсистемы	Просмотр сведений из регионального ЭЖД
«Сферум»	Регистрация и ведение страницы классов, в которых преподает в социальной сети «Сферум», приглашение учеников в классы; создание чатов класса и управление ими; размещение необходимых учебных материалов; проведение уроков по видео-, аудиосвязи; запуск трансляции.



# Раздел Библиотека цифрового образовательного контента



- ❖ Маркетплейс цифрового образовательного контента.
- ❖ Верифицированный контент от поставщиков.
- ❖ Учебно-тематический классификатор лежит в основе структуры библиотеки.
- ❖ В каталоге представлены материалы по 32 учебным предметам и классным часам для учащихся с 1 по 11 класс.

# Страница раздела «Библиотека»



МОЯШКОЛА БЕТА    Новости    Вопросы и ответы    Полезные ссылки    Опросы

🔔    🔍 Поиск    П5

## Материалы библиотеки >

Урок

Степень с натуральным показателем

5 кл    Математика

Урок

Роль химии в жизни человека

8 кл    Химия

Урок

Досуг и увлечения

8 кл    Английский язык

Урок

Колебательное движение

9 кл    Физика

6 кл    Математика

## Видеоуроки РЭШ >

- Мои файлы
- Библиотека
- Эл. журнал/дневник
- Сферум
- РЭШ



# Страница раздела «Библиотека»



MOYSHKOLA BETA БИБЛИОТЕКА

Каталог Обучение Портфель

Поиск

## Каталог материалов

**Колесательное движение.**  
9 класс  
Колесательное движение.  
Урок

**Степень с натуральным показателем**  
5 класс  
Степень с натуральным показателем  
Урок

**Предмет химии. Роль химии в жизни человека**  
8 класс  
Предмет химии. Роль химии в жизни человека  
Урок

**Досуг и увлечения. Чтение в жизни современного подростка. Помощь друзьям в решении сложных ситуаций и наоборот**  
8 класс  
Досуг и увлечения. Чтение в жизни современного подростка. Помощь друзьям в решении сложных ситуаций и наоборот  
Урок

**Поиск контента**  
Название, описание, автор, те...

**Класс**  
Выберите значение

**Предмет**

- Алгебра
- Английский язык
- Биология
- Всеобщая история
- География

[Показать все](#)

**Поставщик контента**

- РЭШ
- Академия Минпросвещения России
- Исторические парки
- Правильное кино
- Общество "Знание"
- ИСРО РАО
- Минкультуры России
- ИРИ

сложных ситуаций и наоборот  
Урок

**Поставщик контента**

- РЭШ
- Академия Минпросвещения России
- Исторические парки
- Правильное кино
- Общество "Знание"
- ИСРО РАО
- Минкультуры России
- ИРИ

**Тип**

- Электронная форма учебника
- Урок
- Курс
- Тренажер
- Видео-материалы
- Аудио-материалы
- Презентация
- Трансляция
- Материалы уроков
- Внешний материал
- Лабораторная работа

**Тема:**  
деление основных частей цветковых растений  
лабораторная работа

**Тема:**  
Получение кислорода и изучение его свойств  
Лабораторная работа

**Тема:**  
Особенности развития высших споровых растений  
Лабораторная работа

**Тема:**  
Определение КПД простых механизмов и тепловой машины  
Лабораторная работа

**Тема:**  
Плавмелиз и деплазмелиз

**Тема:**  
Физика шипящего облака

**Тема:**  
Симметрия. Осевая симметрия

**Тема:**  
«Золотое правило» механики.

# Поиск контента в разделе «Библиотека»



**MOYSHKOLA** БЕТА Библиотека

Каталог Обучение Портфель

Поиск

## Каталог материалов

Алгебра × РЭШ × Внешний материал × Лабораторная работа × Класс: 9 × 51 результат

**1**

**Поиск контента**

Название, описание, автор, те...

**Класс**

9

**Предмет**

Алгебра

Английский язык

Биология

Всеобщая история

География

[Показать все](#)

**Поставщик контента**

РЭШ

Академия Мин.просвещения России

Исторические парки

Правильное кино

Общество "Знание"

ИСРО PAO

Минкультуры России

ИРИ

**2**

**3**

**Урок 1. Функция. Область определения функции**

9 класс

Урок 1. Функция. Область определения функции  
Урок

**Урок 4. Квадратный трёхчлен и его корни**

9 класс

Урок 4. Квадратный трёхчлен и его корни  
Урок

**Урок 12. Корень n-й степени**

9 класс

Урок 12. Корень n-й степени  
Урок

**Урок 15. Повторительно-обобщающий урок по теме «Квадратичная функция и её график. Степенная функция. Корень n-й степени»**

9 класс

Урок 15. Повторительно-обобщающий урок по теме «Квадратичная функция и её график. Степенная функция. Корень n-й степени»  
Урок

**Урок 24. Графический способ решения систем уравнений**

**Урок 33. Характеристическое свойство арифметической прогрессии**

**Урок 38. Формула суммы первых n членов геометрической прогрессии**

**Урок 47. Достоверные и невозможные события**

# Выбор контента и добавление в портфель в разделе «Библиотека»



МояШкола BETA

Библиотека

Каталог   Обучение   Портфель 1

## Портфель

Культура мейкеров Видео-материалы	Гибель империи. Российский урок. Ну, как при царе. Серия 1 Видео-материалы	Генная терапия Видео-материалы	Гибель империи. Византийский урок Видео-материалы

# Выбор контента и добавление в портфель в разделе «Библиотека»



MOYASHKOLA BETA БИБЛИОТЕКА

Каталог Обучение Портфель

## Каталог материалов

История × Правильное кино × Класс: 11 × 23 результата Сбросить фильтры

Гибель империи. Византийский урок. Видео-материалы

Гибель империи. Российский урок. Ну, как при царе, Серия 1. Видео-материалы

Гибель империи. Российский урок. Серия 2. Видео-материалы

Гибель империи. Российский урок. Серия 3. Видео-материалы

Гибель империи. Российский урок. Серия 4. Видео-материалы

Гибель империи. Российский урок. Серия 5. Видео-материалы

Гибель империи. Российский урок. Серия 6. Видео-материалы

Гибель империи. Российский урок. Серия 7. Видео-материалы

Гибель империи. Российский урок. Серия 8. Видео-материалы

Гибель империи. Российский урок. Серия 9. Видео-материалы

Гибель империи. Российский урок. Серия 10. Видео-материалы

Гибель империи. Российский урок. Серия 11. Видео-материалы

Гибель империи. Российский урок. Серия 12. Видео-материалы

Гибель империи. Российский урок. Серия 13. Видео-материалы

Гибель империи. Российский урок. Серия 14. Видео-материалы

Гибель империи. Российский урок. Серия 15. Видео-материалы

Гибель империи. Российский урок. Серия 16. Видео-материалы

Гибель империи. Российский урок. Серия 17. Видео-материалы

Гибель империи. Российский урок. Серия 18. Видео-материалы

Гибель империи. Российский урок. Серия 19. Видео-материалы

Гибель империи. Российский урок. Серия 20. Видео-материалы

Гибель империи. Российский урок. Серия 21. Видео-материалы

Гибель империи. Российский урок. Серия 22. Видео-материалы

Гибель империи. Российский урок. Серия 23. Видео-материалы

Поиск контента

Название, описание, автор, те...

Класс

11

Предмет

- Алгебра
- Английский язык
- Биология
- Всеобщая история
- География
- Геометрия
- Естествознание
- Изобразительное искусство
- Информатика
- Испанский язык
- История
- История России
- Китайский язык
- Классный час
- Литература
- Литературное чтение
- Математика
- Мировая художественная культура

MOYASHKOLA BETA БИБЛИОТЕКА

Каталог Обучение Портфель

< Назад

## Гибель империи. Византийский урок

Опубликован Обучающее видео ★★★★★ нет оценок

Гибель империи. Византийский урок

Поставщик контента: Правильное кино

Возраст: 14+

Предмет: История

Класс: 11

Добавить в портфель

# Просмотр контента в портфеле раздела «Библиотека»



**МОЯШКОЛА** ВЕТА БИБЛИОТЕКА

Каталог Обучение Портфель

Поиск

Назад

В портфеле **нкция. Область определения функции**

## Урок 1. Функция. Область определения функции

Открыть 3

Опубликован Внешний материал ☆☆☆☆ нет оценок

Поставщик контента: РЭШ

Возраст: 15+

Предмет: Алгебра

Класс: 9

9 класс

Просмотров: 1

РОССИЙСКАЯ ЭЛЕКТРОННАЯ ШКОЛА

темы уроков Поиск вход / регистрация

ПРЕДМЕТЫ КЛАССЫ УЧЕНИКУ УЧИТЕЛЮ РОДИТЕЛЮ ШКОЛЕ написать в техподдержку

Главная / Учебные предметы / Алгебра /

## АЛГЕБРА. 9 КЛАСС

### Урок 1. Функция. Область определения функции

ВПЕРЕД

Урок Конспект Дополнительные материалы

Начнём урок Основная часть Тренировочные задания Контрольные задания В1 Контрольные задания В2

На этом уроке мы рассмотрим пример функциональной зависимости и введем понятие функции. Сформируем понятие области определения функции и ее обозначение. Узнаем три способа задания функции, и сможем дать определение графика функции. Узнаем способ нахождения области определения функции по графику.

1

2

ВПЕРЕД

Сообщить об ошибке в уроке

# Обучение в разделе «Библиотека»



The screenshot shows the MOYSHKOLA website interface. At the top, there is a navigation bar with the logo 'МОЯШКОЛА БИБЛИОТЕКА' and a 'БЕТА' badge. The main navigation includes 'Каталог', 'Обучение' (highlighted with a red dashed box and a '1' in a pink circle), and 'Портфель'. On the right, there are icons for a grid, search, notifications, and a user profile.

Below the navigation, there is a user profile icon. The main content area features a grid of educational materials:

- Новый** (New) badge on a card with a wheel image. **Тема:** Определение КПД простых механизмов и телескопической машины. **9 класс**
- Урок 1. Функция. Область определения функции**. **9 класс**
- Урок 8. Основное свойство дроби. Сокращение дробей**. **8 класс**
- Тема:** Особенности развития высших споровых растений.
- Тема:** Получение кислорода и изучение его свойств.

Below the grid, there is a section for 'Недавние материалы' (Recent materials) and 'Активность' (Activity). The activity section has tabs for 'Все события', 'Новые материалы', 'Тесты', and 'Прогресс'. A table shows activity records:

Событие	Результат	Дата
Открыт материал Урок 1. Функция. Область определения функции		Сегодня

On the right side, there is a 'Портфель' (Portfolio) section with a red backpack icon and the text 'Все мои материалы'.

# Уроки от Академии Минпросвещения в разделе «Библиотека»



**МОЯШКОЛА** БЕТА  
БИБЛИОТЕКА

Каталог Обучение Портфель

Поиск Поиск

## Каталог материалов

История России x Академия Минпросвещения России x Класс: 9 x 45 результатов Сбросить фильтры

**1**

**Поиск контента**  
Название, описание, автор, те...

**Класс**  
9

**Предмет**

- Алгебра
- Английский язык
- Биология
- Всеобщая история
- География

[Показать все](#)

**Поставщик контента**

- РЭШ
- Академия Минпросвещения России
- Исторические парки
- Правильное кино
- Общество "Знание"

Название	Класс	Предмет	Поставщик контента
«Народное самодержавие» императора Александра III	9 класс	История	РЭШ
Внешняя политика России в 1813 - 1825 гг.	9 класс	История	Академия Минпросвещения России
Внешняя политика России в 1880-х-1890-х гг.	9 класс	История	Академия Минпросвещения России
Внешняя политика России в начале XIX в.	9 класс	История	Академия Минпросвещения России
Внешняя политика России во второй четверти XIX в.	9 класс	История	Академия Минпросвещения России
Внешняя политика России на Балканах и в Дальнем Востоке	9 класс	История	Академия Минпросвещения России
Внешняя политика России на Кавказе и в Средней Азии	9 класс	История	Академия Минпросвещения России
Внутренняя политика в конце XIX – начале XX в.	9 класс	История	Академия Минпросвещения России

# Уроки от Академии Минпросвещения в разделе «Библиотека»

← Назад в Мои Школы

Урок История России 9 класс Базовый

## Внешняя политика России в 1813 - 1825 гг.

Автор: Вашуркина У. Л.  
Руководитель авторского коллектива: Журавлева О. Н.

Посмотреть

2

### Краткая информация по уроку

Урок по предмету «История России» для 9 класса по теме «Внешняя политика России в 1813 - 1825 гг.». Комбинированный урок. На уроке предусмотрено использование следующих типов электронных образовательных материалов: «Динамическая инфографика, 3D – графика», «Интерактивная статья [параграф учебника]», «Карта (простая карта, условные обозначения содержатся непосредственно на карте)», «Самостоятельная работа».

Тип урока

Комбинированный урок

Соответствует обновленному ФГОС

а страницу урока

### тематизация знаний и умений

### Рекомендации для учителя

Заполнение ячеек данной таблицы позволит систематизировать знания по теме «Внешняя политика России в первой четверти XIX в.» и сформировать целостное представление о процессе развития международных отношений с участием Российской империи: цели она преследовала и каких результатов добилась.

Задание можно выполнить индивидуально/в паре/в группе/с классом. Перед началом работы стоит прокомментировать цель задания. Попросите не просто ставить пропущенные элементы, но и внимательно прочитать таблицу, сконцентрировавшись на колонках «Причина» и «Следствие». Напомните, что в истории большое значение имеют причинно-следственные связи. Одно из событий является следствием предыдущих событий и причиной последующих.

Максимальное количество баллов – 9. В случае если учащийся получил менее 5 баллов, то порекомендуйте дома повторить тему в раз и попробовать выполнить задание повторно. Типичные ошибки разберите фронтально со всем классом.

После проверки оценивания результатов работы и перевода набранных баллов за верные ответы в отметку определите самостоятельно, вложите подвести общий итог внешней политики Александра I отдельно по западному и восточному направлению. Исходя из полученных выводов, попросите высказать предположения о том, какие цели во внешней политике во второй четверти XIX в. будут наиболее важными для Российского государства.

Такого рода вопросы позволяют учащимся выстроить причинно-следственные связи в истории.

3

### Таблица «Внешняя политика России в первой четверти XIX в.»

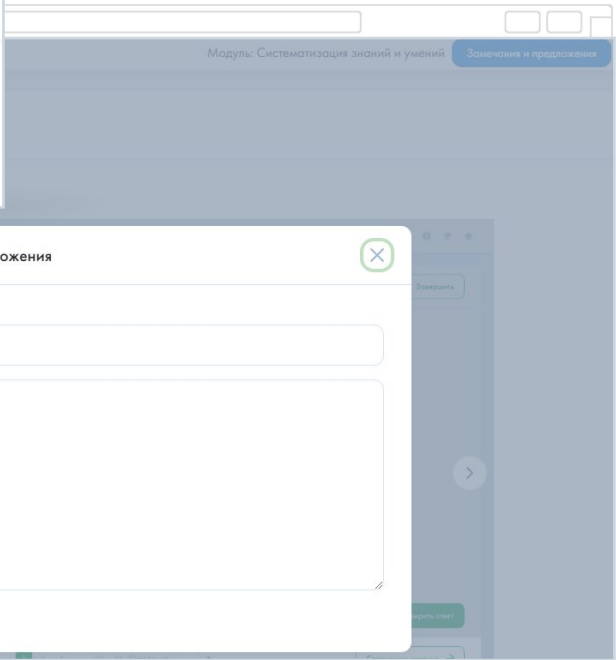
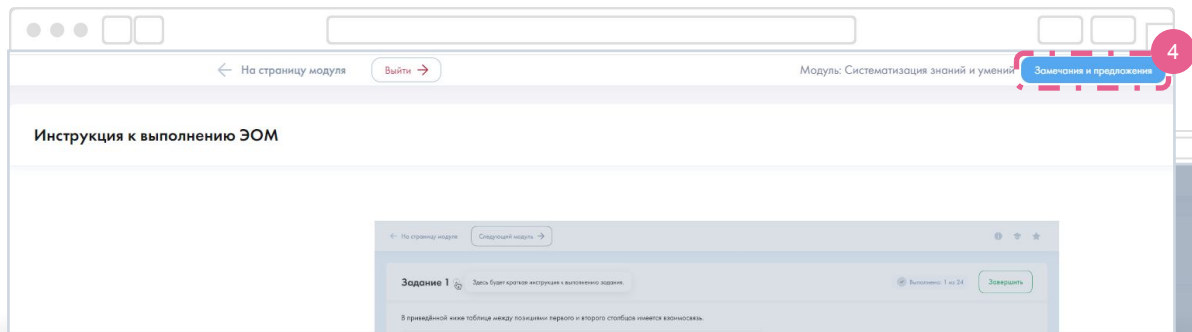
Самостоятельная работа

Задание

- Вхождение в тему урока и создание условий для осознанного восприятия нового материала
- Освоение нового материала
- Применение изученного материала
- Систематизация знаний и умений
- Самостоятельная работа



# Уроки от Академии Минпросвещения в разделе «Библиотека». Обратная связь





# Раздел «Тесты»

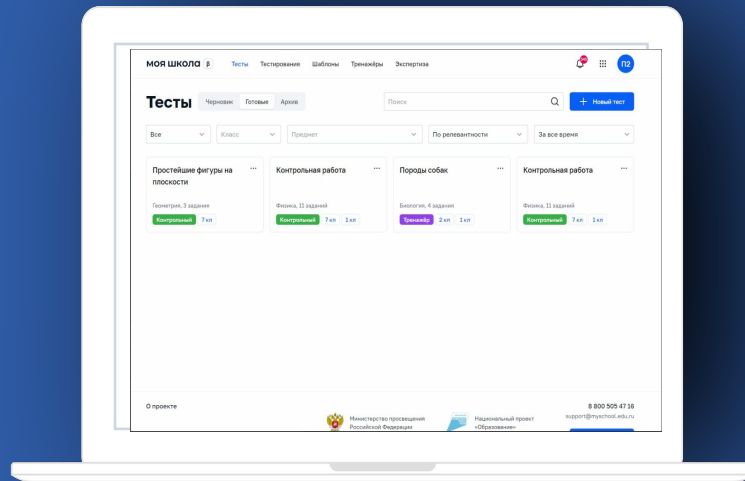
Предназначен для контроля степени усвоения обучаемым учебного материала.

## Применяется:

- ❖ в работе педагога при оценивании знаний учеников,
- ❖ учащимися для отработки изучаемого материала на тренажерах.

## Дает возможность:

- ❖ проводить контрольные и пробные тестирования учащихся в заданный период,
- ❖ использовать тесты - тренажеры для отработки изученного материала,
- ❖ быстро проверить тесты,
- ❖ осуществить экспертную проверку,
- ❖ проконтролировать ход тестирования и его итоги.



# Тестирующая подсистема.

## Основные функциональные возможности



Роль Администратора ОО	Роль Педагогического работника	Роль Обучающегося
использовать подсистему для проведения мониторинга знаний в ОО, онлайн олимпиад,	использовать готовые задания для создания своих тестов,	проходить назначенные контрольные и пробные тестирования,
настраивать регламент экспертизы (определение состава экспертной комиссии ОО).	создавать тесты для обучающихся,	использовать тесты-тренажеры для отработки тем по учебным предметам;
	планировать тестирование на нужное время (задавать сроки),	получать автоматическое уведомление о необходимости пройти тестирование,
	устанавливать тип тестов (контрольный, пробный, тренажер),	получать уведомление о результатах тестирования.
	использовать для создания теста разные виды заданий,	
	получать детальную информацию о прохождении и результатах тестирования	

# Тестирующая подсистема.

## Термины



Термины	Значение
Шаблон	заранее подготовленное учебное задание или его часть, используемая в дальнейшем при конструировании теста
Тест	совокупность заданий, используемая для оценивания или приобретения знаний обучающимися
Тестирование	процесс проведения назначаемого обучающимся теста в течение времени, задаваемого педагогом
Тренажёр	тест для самодиагностики с предполагаемой автоматизированной проверкой ответов
Эксперт	специалист из числа педагогов ОО, зарегистрированных во ФГИС “Моя школа”, которому дается право проверки свободных ответов на соответствующие задания теста

# Тестирующая подсистема.

## Типы заданий

Подсистема позволяет создавать следующие задания:

- 1) Выбор одного или нескольких ответов;
- 2) Ввод одного или нескольких ответов;
- 3) Выбор ответов из выпадающего списка
- 4) Ввод формул;
- 5) Заполнение развернутого ответа или прикрепление файла;
- 6) Диктант;
- 7) Выделение области и ввод текста на изображении;
- 8) Работа с интерактивными таблицами;
- 9) Задание на перетаскивание, группировку объектов;
- 10) HTML5 задания;
- 11) Работа с многостраничными документами;
- 12) Задание с аудио и видео-материалами;
- 13) Рисование.



### Задание на работу с интерактивными таблицами

Заполни таблицу неправильных глаголов

Заполни пропуски в таблице





Неправильные глаголы

Идти	Go		Gone
Быть		Was, were	Been
	Cut		Cut

### Задание на работу с аудиоматериалами

What Does the Fox Say?

Укажи правильный вариант ответа:

- ▶ 0:00 / 0:02 
- ▶ 0:00 / 0:02 
- ▶ 0:00 / 0:02 
- ▶ 0:00 / 0:02 

# Тестирующая подсистема. Конструирование тестов



## Новый тест

**Общие** Задания Критерии оценивания Предпросмотр Доп. материалы

Название

Пробный  Именованный

Описание Необязательно  
  
[добавить инструкцию](#)

Параллельность

Предмет

Тема

### Настройка

Время прохождения теста

Количество попыток прохождения теста

Порядок выполнения заданий  Пропустить задание  
Задание без ответа оценивается в 0 баллов  
 Выполнить задания в произвольном порядке

Порядок ответов  Случайный

Правильные ответы  Показывать после прохождения теста  
 Показывать после выполнения задания  
Кроме заданий со свободным ответом  
 Не показывать

Тема

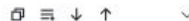
Я автор теста

## Выбор теста

- Контрольный**  
Тест для диагностики и контроля школьной успеваемости
- Пробный**  
Результат пробного теста не влияет на успеваемость. Тест определяет готовность обучающегося к контрольной проверке знаний
- Тренажёр**

Вариант 1 X    Вариант 2 X

Задание 1: выбрать ответ – (копия) Вычислите и запишите ответ:  $524 : 2 =$



Задание 2: выбрать ответ – (копия) В каком ряду числа расположены в порядке убывания



Задание 3: выбрать ответ – (копия) Выбери верное неравенство



- 
- 



Город Волгоград стоит на реке  . Главной достопримечательностью города является

- Мамаев Курган
- Кремль
- Брестская крепость

Расположи слова и словосочетания, относящиеся к временам года

Перетащи значки в соответствующую область:

Весна  Лето

# Тестирующая подсистема. Проведение тестирований



Найдите значение выражения

Математика, 12 заданий

Контрольный 4 кл

Заменить тест

Название: Найдите значение выражения

Период тестирования: 09:00 10.03.2022 – 09:00 12.03.2022

## Обучающиеся

+ Добавить

Школа на Юго-Востоке имени Маршала В. И. Чуйкова

4-А 1 вариант – 8 2 вариант – 7

4-Б Распределить варианты ?

Удалить

## Добавление обучающихся

Школа на Юго-Востоке имени Маршала В. И. Чуйкова

4 параллель

Класс

Все классы

4-А

Абрамов Александр

Буков Михаил

Басова Мария

Жуков Семен

Журавлев Валентин

4-А Завершили 1 из 24

Фамилия Имя

Абрамов Александр 0 из 12

Буков Михаил 0 из 12

Басова Мария 5 из 12

Жуков Семен 0 из 12

Журавлев Валентин 9 из 12

Зайцева Татьяна 3 из 12

Лисицын Александр 0 из 12

Нилова Мирослава 0 из 12

Kathryn Murphy

добавлен 12.03 в 18:00

# Тестирующая подсистема.

## Проверка тестов



4-А, Жуков Семен 1 вариант Проверить до 17.03.22

Свойства живых организмов X

Задание 11

Почему Пизанская башня наклонилась, но не падает?



ответ

Из-за более рыхлого грунта с южной стороны. Из-за недостаточно мощного фундамента еще во время строительства башни грунт под ней с южной стороны стал проседать. Для компенсации наклона этажи после третьего с юга делались чуть выше, чем с севера.

Оценить

Критерии оценивания X

### 1. Сопоставление второго выбранного произведения с текстом

Правильно указано название произведения и его автор, произведение правильно сопоставлено с указанным текстом в заданном направлении анализа

2 балла

Правильно указано только название произведения без определения автора, либо указан только автор без названия произведения, произведение корректно сопоставлено с указанным текстом в заданном направлении анализа.

1 балл

Не названо произведение или названо не правильно, и не указан его автор, и/или не проведено сопоставление произведения с текстом в правильном направлении анализа.

0 баллов

### 2. Логичность и соблюдение речевых норм

В ответе отсутствуют логические и речевые ошибки

2 балла

Допущено не более одной ошибки каждого вида (логическая, либо речевая) – не более двух ошибок

1 балл

Комментарий для обучающегося

необязательно

Принять





# Тестирующая подсистема. Просмотр результатов

## Результаты тестирования учащегося

5Б, Аист Александр 1 вариант 12:48

Алгебраические формулы

Задание 4 из 12

Заполни таблицу

Заполни пропуски в таблице

Заполни таблицу с названиями и правильными.

Сумма квадратов	<input checked="" type="checkbox"/>	$a^2 - b^2 = (a + b)(a - b)$	<input checked="" type="checkbox"/>
Разность квадратов	<input type="checkbox"/>	$a^3 + b^3 = (a + b)(a^2 - ab + b^2)$	<input type="checkbox"/>
Сумма кубов	<input type="checkbox"/>	$a^3 + b^3 = (a + b)(a^2 - ab + b^2)$	<input checked="" type="checkbox"/>
Разность квадратов	<input type="checkbox"/>	$a^3 - b^3 = (a + b)(a^2 + ab + b^2)$	<input type="checkbox"/>
Разность кубов	<input type="checkbox"/>		<input type="checkbox"/>

Чтобы увидеть правильный ответ, наведи курсор на ячейку

1 2 3 4 5 6 7 8 9 10 11 12

## Результаты тестирования класса



Класс Завершили тестирование Лучший результат

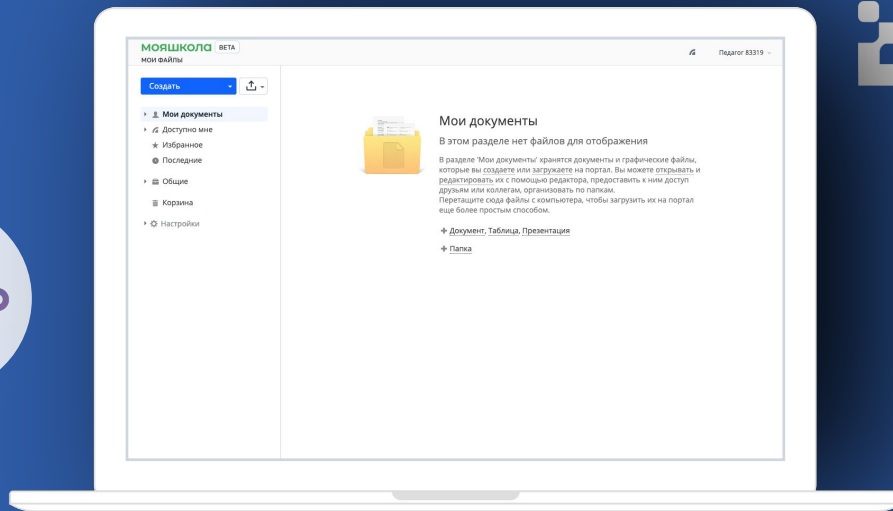
4-А 10 из 12

Журавлев Валентин



Фамилия Имя	Попытка	Время	Результат, %	Оценка
Лейла Аксенова	1	9 мин	90	2
Лисицын Александр	1	19 мин	90	2
Лев Журавлев	1	22 мин	90	2
Буков Михаил	1	25 мин	90	2
Жуков Семен	1	25 мин	90	2
Русанов Николай	1	28 мин	90	2
Бирюков Александр <small>добавлен 12:03 в 16:00</small>	1	42 мин	90	2
Харитоновна София	1	1ч 2 мин	90	2
Мартынова Василиса	1	не ответила		
Кириллов Артур	1	не ответил		
Литвинова Анна	1	59 мин	67	3
Басова Мария	2	23 мин	90	4

# Раздел «Мои файлы»



- ❖ Текстовые документы, таблицы, презентации в привычном для пользователя формате.
- ❖ Безопасное облачное хранилище данных.
- ❖ Создание, редактирование и хранение файлов.
- ❖ Скачивание и возможность поделиться файлами с настройками доступа.
- ❖ Загрузка документов разных форматов в свою папку.

# Страница раздела «Мои файлы»



**Моя Школа** | Новости | Вопросы и ответы | Полезные ссылки | Опросы

Материалы библиотеки >

- Урок: Степень с натуральным показателем (5 кл. Математика)
- Урок: Роль химии в жизни человека (8 кл. Химия)
- Урок: Досуг и увлечения (8 кл. Английский язык)
- Урок: Колебания и движение (9 кл. Физика)

Сервисы

- 1 Мои файлы
- 2 Библиотека
- Тесты
- Эл. журнал/дневник
- Сферум
- РЭШ
- Билет в будущее

**Моя Школа** ВЕТА | Педагог 83319

Мои файлы

Создать

- Мои документы
- 3 Доступно мне
- Избранное
- Последние
- Общие
- Корзина
- Настройки

4

Доступ | Скачать | Скачать как | Скопировать | Прочтено | Убрать из списка

Иконка	Название файла	Метаданные	Доступ
📁	для демонстрации 28.04	Педагог 26969   Создана 4/28/2022 3:16 PM   Документов 6   Подпапок 4	🔒 Доступ
📄	Регионы.ЦОС.xlsx	Педагог 26969   Обновлено 8/10/2022 2:03 PM   10.98 КБ	🔒 Доступ
📁	папка 2	Иван Тестулу18657   Создана 8/1/2022 10:08 AM   Документов 1   Подпапок 0	🔒
📄	Тест 21.07.22	Ксения Виноградова   Создана 7/21/2022 3:09 PM   Документов 1   Подпапок 0	🔒
📄	Как начать урок.docx	Педагог 26969   Загружен 4/28/2022 5:17 PM   6.83 КБ	🔒

# Создание документов



**Мояшкола** ВЕТА

МОИ ФАЙЛЫ Педагог 83319

**Создать** 1

- Документ
- Таблица
- Презентация
- Папка

Общие

Корзина

Настройки

**Мои документы**

В этом разделе нет файлов для отображения.

В разделе 'Мои документы' хранятся документы, которые вы создаете или загружаете на портал. Вы можете редактировать их с помощью редактора, предоставляемого редактором, делиться ими с друзьями или коллегами, организовать по папкам. Перетащите сюда файлы с компьютера, чтобы сделать это еще более простым способом.

+ Документ, Таблица, Презентация

+ Папка

**Мояшкола** ВЕТА

МОИ ФАЙЛЫ Педагог 83319

**Создать** 2

введите запрос

Сортировать Дата изменения

Доступ Скачать Скачать Переместить Скопировать Удалить

**Новый документ** 3

4

# Добавление (загрузка) документов



The image shows two browser windows from the MOYSHKOLA BETA portal. The left window displays the 'Мои файлы' (My files) section with a sidebar menu. A red circle '1' highlights the 'Создать' (Create) button, and a red circle '2' highlights the 'Загрузить файлы' (Upload files) option in the dropdown menu. The right window shows the 'Мои документы' (My documents) section, which is currently empty. A red dashed line connects the 'Загрузить файлы' option to a folder icon. Below the folder icon, there is a list of document types: 'Документ, Таблица, Презентация' and 'Папка'. The right window also shows a list of uploaded screenshots with columns for 'Доступ' (Access), 'Скачать' (Download), and 'Удалить' (Delete). A red dashed box highlights a progress bar at the bottom right of the right window, showing 'Загрузка 6 файлов (99% выполнено)' (Uploading 6 files (99% completed)).

**Мои файлы**

Создать

- Загрузить файлы
- Загрузить папку

Мои доку

- Доступно
- Избранное
- Последние
- Общие
- Корзина
- Настройки

**Мои документы**

В этом разделе нет файлов для отображения.

В разделе 'Мои документы' хранятся документы, которые вы создаете или загружаете на портал. Вы можете редактировать их с помощью редактора, поделиться с друзьями или коллегами, организовать по папкам. Перетащите сюда файлы с компьютера, чтобы сделать это более простым способом.

- Документ, Таблица, Презентация
- Папка

**Мои документы**

- Доступно мне
- Избранное
- Последние
- Общие
- Корзина
- Настройки

Снимок экрана 2022-08-15 в 12.05.33.png

Снимок экрана 2022-08-15 в 12.05.18.png

Снимок экрана 2022-08-15 в 12.05.04.png

Снимок экрана 2022-08-15 в 12.04.32.png

Снимок экрана 2022-08-15 в 12.03.53.png

**Загрузка 6 файлов (99% выполнено)**

Настройки	Статус	Действие
Снимок экрана 2022-08-15 в 12.05.33.png	Загружен	Доступ
Снимок экрана 2022-08-15 в 12.05.18.png	Загружен	Доступ
Снимок экрана 2022-08-15 в 12.05.04.png	Загружен	Доступ
Снимок экрана 2022-08-15 в 12.04.32.png	Загружен	Доступ
Снимок экрана 2022-08-15 в 12.03.53.png	Загружен	Доступ

# Настройка доступа к личным файлам



**1** Мои документы

**2** Доступ

**3** Скачать

**4** Доступ по внешней ссылке

**5** Добавить пользователей

**6** Сохранить

МояШКОЛА BETA Педагог 83319

МОИ ФАЙЛЫ

Создать

введите запрос

Сортировать Дата изменения

Доступ Скачать как Переместить Скопировать Удалить

Снимок экрана 2022-08-15 в 12.15.59.png

Загружен 8/15/2022 12:16 PM | 144.68 Кб

Настройки доступа для Снимок экрана 2...

Доступ по внешней ссылке Только чтение

https://docs.myschoc Сократить Копировать Встраивание документа

Добавить пользователей Добавить группы

Выбрать все

Все

Администратор

Сохранить Отмена

Заккрыть

# Скачивание файлов других пользователей



The image shows two overlapping screenshots of the MOYSHKOLA BETA file management interface. The left screenshot shows the main file list with a red dashed box highlighting the 'Доступно мне' (Available to me) section in the left sidebar (1) and the 'Скачать как' (Download as) button in the top toolbar (2). The right screenshot shows the same interface with a red dashed box highlighting the context menu for the selected file 'Регионы ЦОС.xlsx' (4). The context menu includes options like 'Редактировать', 'Просмотр', 'Настройка внешнего вида', 'Копировать внешнюю ссылку', 'Ссылка для пользователей портала', 'История версий', 'Заблокировать для соавторов', 'Добавить в избранное', 'Скачать', 'Скачать как', 'Переместить или скопировать', 'Переименовать', and 'Убрать из списка'.

**MOYSHKOLA BETA** | Педагог 83319

МОИ ФАЙЛЫ

Создать [иконка загрузки]

введите запрос [поиск] | Сортировать **Дата изменения** ▾ | И.

Доступ [иконка] | Скачать | Скачать как | Скопировать | Прочтено | Убрать из списка [иконки]

- Мои документы
- Доступно мне** (1)
- Избранное
- Последние
- Общие
- Корзина
- Настройки

для демонстрации 28.04  
Педагог 26963 | Создана 4/28/2022 5:16 PM | Документов 6 | Подпапок 4

Регионы ЦОС.xlsx | вер. 12  
Педагог 26969 | Обновлено 8/10/2022 2:03 PM | 10,98 КБ

папка 2  
Иван Тестпу18657 | Создана 8/1/2022 10:08 AM | Документов 1 | Подпапок 0

Тест 21.07.22  
Ксения Виноградова | Создана 7/21/2022 3:09 PM | Документов 1 | Подпапок 0

Как начать урок.docx  
Педагог 26969 | Загружен 4/28/2022 5:17 PM | 6,83 КБ

**MOYSHKOLA BETA** | Педагог 83319

МОИ ФАЙЛЫ

Создать [иконка загрузки]

введите запрос [поиск] | Сортировать **Дата изменения** ▾ | И.

Доступ [иконка] | Скачать | Скачать как | Скопировать | Прочтено | Убрать из списка [иконки]

- Мои документы
- Доступно мне**
- Избранное
- Последние
- Общие
- Корзина
- Настройки

для демонстрации 28.04  
Педагог 26963 | Создана 4/28/2022 5:16 PM | Документов 6 | Подпапок 4

Регионы ЦОС.xlsx | вер. 12  
Педагог 26969 | Обновлено 8/10/2022 2:03 PM | 10,98 КБ

папка 2  
Иван Тестпу18657 | Создана 8/1/2022 10:08 AM | Документов 1 | Подпапок 0

Тест 21.07.22  
Ксения Виноградова | Создана 7/21/2022 3:09 PM | Документов 1 | Подпапок 0

Как начать урок.docx  
Педагог 26969 | Загружен 4/28/2022 5:17 PM | 6,83 КБ

Доступ [иконка]

- Редактировать
- Просмотр
- Настройка внешнего вида
- Копировать внешнюю ссылку
- Ссылка для пользователей портала
- История версий
- Заблокировать для соавторов
- Добавить в избранное
- Скачать
- Скачать как
- Переместить или скопировать
- Переименовать
- Убрать из списка

(4)

# Скачивание файлов других пользователей

The image shows two overlapping screenshots from the 'МояШкола' (MySchool) platform. The background screenshot displays the 'Мои файлы' (My files) section for a user named 'Педагог 83319'. A red dashed box highlights the 'Доступно мне' (Available to me) filter, with a red circle '1' next to it. Below this, a list of files is shown, with a red circle '2' highlighting the file 'Регионы.ЦОС..xlsx'.

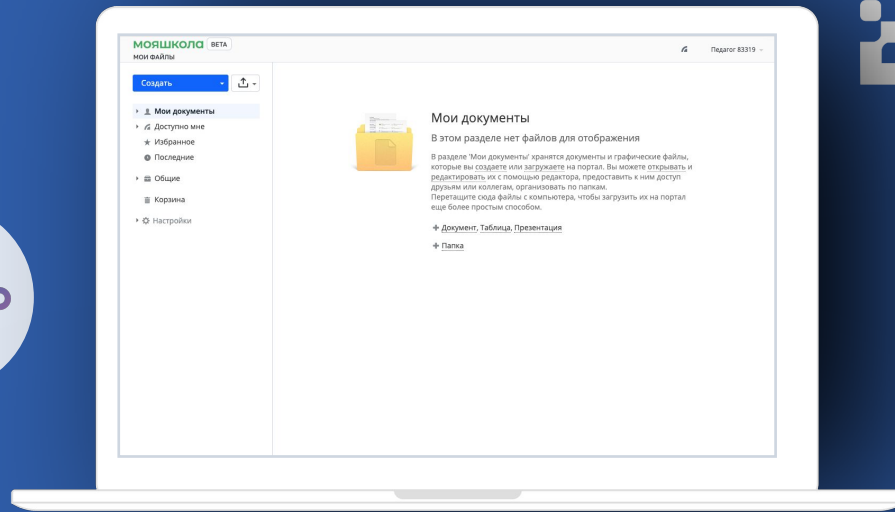
The foreground screenshot shows a Microsoft Excel spreadsheet titled 'Регионы.ЦОС..xlsx'. The spreadsheet has two columns: 'Регион' (Region) and 'Любимый предмет в школе' (Favorite subject in school). The data is as follows:

№	Регион	Любимый предмет в школе
1	п/п	
2	1 Алтайский край	
3	2 Астраханская область	математика
4	3 Калининградская область	
5	4 Калужская область	
6	5 Кубань	
7	6 Московская область	физика
8	7 Нижегородская область	
9	8 Новгородская область	
10	9 Новосибирская область	алгебра
11	10 Омская область	
12	11 Пермский край	
13	12 Сахалинская область	
14	13 Томская область	
15	14 Челябинская область	
16	15 ЯНАО	
17	16 Республика Адыгея	
18	17 Республика Алтай	
19	18 Республика Башкортостан	
20	19 Республика Бурятия	
21	20 Республика Дагестан	
22	21 Республика Ингушетия	
23	22 Кабардино-Балкарская Республика	
24	23 Республика Калмыкия	
25	24 Карачаево-Черкесская Республика	

A red dashed box also highlights the right-hand side of the Excel window, which contains the 'Свойства' (Properties) pane. A red circle '3' is placed next to this pane.



# Использование цифровых инструментов ФГИС «Моя школа» в работе классных руководителей



# Функциональные роли педагогического работника



МОЯ ШКОЛА β

[Новости](#)

[Вопросы и ответы](#)

[Полезные ссылки](#)

[Опросы](#)



Поиск

П5

Личная информация

[Моя библиотека](#)

[Мои файлы](#)

[Тесты](#)

Педагог

Профиль

Педагогический работник

[Добавить профиль](#)

П5

Роль

Классный руководитель, 7 Б

ФИЦТО



Классный руководитель, 10 А

ФИЦТО



Педагог

ФИЦТО



[+ Добавить](#)

# Создание папки «Классный руководитель 7-б»



вебинары - Google

**МОЙШКОЛА** BETA

МОИ ФАЙЛЫ

1 Создать

- Документ
- Таблица
- Презентация
- Папка

2

Общие

Корзина

Настройки

**МОЙШКОЛА** BETA

МОИ ФАЙЛЫ

Создать

Мои документы

Доступно мне 12

Избранное

Последние

Общие

Корзина

Настройки

Мои документы

В этом разделе нет файлов для отображения

В разделе 'Мои документы' хранятся документы и графические файлы, которые вы создаете или загружаете на портал. Вы можете открывать и редактировать их с помощью редактора, предоставить к ним доступ друзьям или коллегам, организовать по папкам. Перетащите сюда файлы с компьютера, чтобы загрузить их на портал.

3

Новая папка

**МОЙШКОЛА** BETA

МОИ ФАЙЛЫ

4

Классный руководитель 7-б

Доступ

Скачать

Скачать как

Переместить

Скопировать

Мои документы

Доступно мне 12

Избранное

Последние

Общие

Корзина

Настройки

# Наполнение папки документами



МОЯШКОЛА BETA

МОИ ФАЙЛЫ

Создать



введите запрос



Доступ

Скачать

Скачать как

Переместить

Скопировать

Удалить



Информация о классе

Я | Создана 9/19/2022 3:40 PM | Документов 0 | Подпапок 0

План работы

Я | Создана 9/19/2022 3:40 PM | Документов 0 | Подпапок 0

Протоколы родительских собраний

Я | Создана 9/19/2022 3:38 PM | Документов 1 | Подпапок 0

МОЯШКОЛА BETA

МОИ ФАЙЛЫ

Создать



введите запрос



Доступ

Скачать

Скачать как

Переместить

Скопировать

Удалить



Шаблон протокола родительского собрания.docx

Я | Загружен 9/19/2022 3:36 PM | 6.83 KB

МОЯШКОЛА BETA

МОИ ФАЙЛЫ

Создать



введите запрос



Доступ

Скачать

Скачать как

Переместить

Скопировать

Удалить



Социальный паспорт\_7\_б.xlsx

Я | Загружен 9/19/2022 3:47 PM | 13.58 KB

Мои документы

Классный руководитель 7-6

Информация о классе

План работы

Протоколы родительских со

12

Доступно мне

Избранное

Последние

Общие

Корзина

Настройки

Мои документы

Классный руководитель 7-6

Информация о классе

План работы

Протоколы родительских со

Доступно мне

12

Избранное

Последние

Общие

Корзина

Настройки

Мои документы

Классный руководитель 7-6

Доступно мне

12

Избранное

Последние

Общие

Корзина

Настройки

# Предоставление отчета курирующему администратору



The screenshot shows the MOYSHKOLA BETA interface. On the left, a sidebar lists navigation options: 'Мои документы', 'Классный руководитель 7-6', 'Информация о классе', 'План работы', 'Протоколы родительских со', 'Доступно мне' (12), 'Избранное', 'Последние', 'Общие', 'Корзина', and 'Настройки'. The main area displays a file named 'Социальный паспорт\_7\_6.xls' with a search bar above it. A red dashed box labeled '1' highlights the file's context menu, and another red dashed box labeled '2' highlights the 'Доступ' (Access) option. A modal window titled 'Настройки доступа для Социальный\_па...' is open, showing the 'Доступ по внешней ссылке' (Access by external link) toggle set to 'off'. Below this, there are buttons to '+ Добавить пользователей' and '+ Добавить группы'. A search bar is present, and a list of users is shown with 'Администратор' selected, indicated by a red dashed box labeled '3'. At the bottom of the modal, a 'Сохранить' (Save) button is highlighted with a red dashed box labeled '4', and 'Отмена' (Cancel) is also visible. A 'Закреть' (Close) button is at the bottom of the modal.

# Использование Библиотеки в работе классного руководителя



МОЯ ШКОЛА β  
БИБЛИОТЕКА

Каталог Обучение Портфель

## Каталог материалов

1 Классный час

3 результата

[Сбросить фильтры](#)

Спорт и здоровый образ жизни

Класс 7

Спорт и здоровый образ жизни  
Урок

2 Парк "Патриот"

Класс 7

Парк "Патриот"  
Урок

Всемирное наследие

Класс 7

Всемирное наследие  
Урок

МОЯ ШКОЛА β  
БИБЛИОТЕКА

Каталог Обучение Портфель

🔍 Поиск П5

< Назад

Парк "Патриот"

Класс 7

### Парк "Патриот"

Опубликован Урок ☆☆☆☆☆ нет оценок

Урок по предмету «Классный час» для 7 класса по теме «Парк "Патриот"». Комбинированный урок. На уроке предусмотрено использование следующих типов электронных образовательных материалов: «Галерея изображений (группа изображений по одной тематике)», «Инструкция по выполнению практической работы», «Карта (простая карта, условные обозначения содержатся непосредственно на карте)», «Кейсы по работе с информацией», «Самостоятельная работа».

Поставщик контента Академия Минпросвещения России

Предмет Классный час  
Класс Класс 7

Открыть


# Использование Библиотеки в работе классного руководителя



МОЯ ШКОЛА Библиотека Каталог Обучение Портфель Поиск П5

## Каталог материалов

Исторические парки 15 результатов Сбросить фильтры



Армия и флот Урок  
Изобретение и открытие Урок  
Культура и Просвещение Урок  
Революция Урок

Поиск контента

Название, описание, автор, те...

Класс

Выберите значение

Предмет

- Алгебра
- Математика
- География
- Биология
- Физика

Показать все


Поставщик контента

- РЭШ
- Академия Минпросвещения России
- Исторические парки

МОЯ ШКОЛА Библиотека Каталог Обучение Портфель Поиск П5

## Каталог материалов

Правильное кино 23 результата Сбросить фильтры



Мюнхенский договор. Препитание в ад. Видео-материалы  
Великая неизвестная война. Видео-материалы  
Гибель империи. Фильмобойный урок. Видео-материалы  
Фронтальный рывок: Александра Солженицына. Видео-материалы

Поиск контента

Название, описание, автор, те...

Класс

Выберите значение

Предмет

- Алгебра
- Математика
- География
- Биология
- Физика

Показать все


Поставщик контента

- РЭШ
- Академия Минпросвещения России
- Исторические парки
- Правильное кино

МОЯ ШКОЛА Библиотека Каталог Обучение Портфель Поиск П5

## Каталог материалов

Минкультуры России 104 результата Сбросить фильтры



Министерство культуры России. Театральные постановки  
Домашнее место. Театральные постановки  
Души. Театральные постановки  
Сны. Театральные постановки

Поиск контента

Название, описание, автор, те...

Класс

Выберите значение

Предмет

- Алгебра
- Математика
- География
- Биология
- Физика


Показать все

Поставщик контента

- РЭШ
- Академия Минпросвещения России
- Исторические парки
- Правильное кино
- ИРИ
- Общество "Знание"
- ИСРО ИАО
- Минкультуры России

## Каталог материалов

ИРИ 104 результата Сбросить фильтры



Цифровая подпись. Видео-материалы  
Культура неймеров. Видео-материалы  
Углеродный след. Видео-материалы  
Генная терапия. Видео-материалы

Поиск контента

Название, описание, автор, те...

Класс

Выберите значение

Предмет

- Алгебра
- Математика
- География
- Биология
- Физика

Показать все

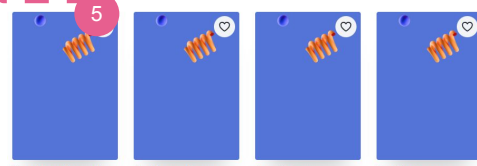
Поставщик контента

- РЭШ
- Академия Минпросвещения России
- Исторические парки
- Правильное кино
- ИРИ

МОЯ ШКОЛА Библиотека Каталог Обучение Портфель Поиск П5

## Каталог материалов

Общество "Знание" 19 результатов Сбросить фильтры



Мария Львова-Белова - Твои права и твои обязанности. Видео-материалы  
Иван Вагнер - Как уживаться с командой и быть эффективным. Видео-материалы  
Алексей Федоров - Какотные технологии, мессенджер цифровой мир. Видео-материалы  
Сергей Кириенко - секрет успеха — просто таланта не достаточно. Видео-материалы

Поиск контента

Название, описание, автор, те...

Класс

Выберите значение

Предмет

- Алгебра
- Математика
- География
- Биология
- Физика

Показать все

Поставщик контента

- РЭШ
- Академия Минпросвещения России
- Исторические парки
- Правильное кино
- ИРИ
- Общество "Знание"

# Использование раздела Тесты в работе классного руководителя



МОЯ ШКОЛА | Тесты | Тестирование | Шаблоны | Тренажеры | Экспертиза

Тесты | Черновики | Готовые | Архив

Поиск [ ] + Новый тест

Все | Класс | Предмет | По релевантности | За все время

**1** Основы безопасности на дороге  
Основы безопасности жизнедеятельности, 10 заданий  
Контрольный 3 кл

География Восточной Европы  
Английский язык, 1 задание  
Контрольный 1 кл

Мультипредметный тест  
Английский язык, Математика, ...  
Контрольный 2 кл

Мультипредметный тест  
Английский язык, Математика, ...  
Контрольный 1 кл

Основы безопасности на дороге | Заменить тест | [ ]

Основы безопасности жизнедеятельности, 10 заданий  
Контрольный 3 кл

Название: Основы безопасности на дороге

Период тестирования: 09:00 21.09.2022 - 13:00 22.09.2022

Обучающиеся

+ Добавить

**2**

МОЯ ШКОЛА | Тесты | Тестирование | Шаблоны | Тренажеры

Добавление обучающихся

Муниципальное бюджетное общеобразовательное учреждение города Но...

Параллель 5 | 5 А

5 А | выбрать всех | 26969 ФИЦТО | выбрано 0

Основы безопасности на дороге | Заменить тест

Основы безопасности жизнедеятельности, 10 заданий  
Контрольный 3 кл

Название: Основы безопасности на дороге

Период тестирования: 09:00 21.09.2022 - 13:00 22.09.2022

Обучающиеся

+ Добавить

Добавить

**3**





## Обратная связь



**Благодарим  
за внимание**

Служба технической поддержки:

**[support@myschool.edu.ru](mailto:support@myschool.edu.ru)**

Горячая линия:

**8 800 505-47-16**

Форма обратной связи:

**«Связаться с нами»**