

***От дополнительного
образования детей в
современной системе
образования
Российской Федерации до
«Билета в будущее»***

Навигатор дополнительного образования в Свердловской области МБОУ СОШ №2

The screenshot shows the website 'Навигатор дополнительного образования детей Свердловской области' (Navigator of additional education of children of the Sverdlovsk region). The browser address bar shows 'rbb.навигатор.дети'. The page features a purple header with navigation links: 'МЕРОПРИЯТИЯ', 'НЕЗАВИСИМАЯ ОЦЕНКА', and 'ПЕРС. ФИНАНСИРОВАНИЕ'. Below the header, there are links for 'РЕГИСТРАЦИЯ' and 'ВХОД' (with a note 'ВХОД ЧЕРЕЗ росуслугу'). A horizontal menu lists various activity categories: 'СОЦИАЛЬНО-ГУМАНИТАРНАЯ', 'ЕСТЕСТВЕННОНАУЧНАЯ', 'ХУДОЖЕСТВЕННАЯ', 'ФИЗИКУЛЬТУРНО-СПОРТИВНАЯ', 'ТУРИСТСКО-КРАЕВЕДЧЕСКАЯ', 'ТЕХНИЧЕСКАЯ', and 'СПОРТ. ПОДГОТОВКА'. The main content area includes a 'ГИБКИЙ ПОИСК ПРОГРАММ' (Flexible search of programs) section with filters for 'Муниципалитет', 'Район', 'Организатор', 'Направленность', 'Направление', 'Тип программы', 'Возраст детей', 'Особенности здоровья', 'Условия оплаты', and 'Запись открыта'. A large banner with a hand pointing says 'Вниманию родителей!' (Attention parents!) and 'Новость: Уважаемые родители, внимание: важная информация!' (News: Respected parents, attention: important information!). Below the banner are three small news items: 'Начало сбора получателей гранта в форме субсидий в МО г. Екатеринбург', 'Вниманию родителей!', and 'Где получить и проверить сертификат дополнительного образования в Екатеринбурге'. At the bottom, there is a 'Каталог программ' (Program catalog) section with three image thumbnails. The Windows taskbar at the bottom shows the date '28.08.2023' and the time '21:09'.

НАШИ РЕКОМЕНДАЦИИ
ОЦЕНКА ПО ОТЗЫВАМ

ГИБКИЙ ПОИСК ПРОГРАММ

[КАТАЛОГ](#)
[КАРТА](#)

Горноуральский го...
 Район
 МБОУ СОШ №2 с. Ю...
 Направленность
 Направление
 Тип программы
 Возраст детей
 Особенности здоро...
 Условия оплаты
 Запись открыта

[СБРОСИТЬ](#)

[НАЙТИ](#)


 11 - 15 ЛЕТ

ДОПОЛНИТЕЛЬНАЯ ПРОГРАММА "МАСТЕРИЦА"

Программа "Мастерица" направлена на овладение учащимися основными приемами и технической работы с бумагой, ткань, с соленым

[ПОДРОБНЕЕ](#)


 8 - 10 ЛЕТ

ДОПОЛНИТЕЛЬНАЯ ПРОГРАММА "РУКОДЕЛЬНИЦА"

Программа предназначена для развития творческих задатков детей в различных видах художественно-эстетической деятельности

[ПОДРОБНЕЕ](#)


 СПОРТ. ПОДГОТОВКА
 11 - 17 ЛЕТ

ПРОГРАММА "ВОЛЕЙБОЛ"

Программа благотворно влияет на двигательную активность детей, имеет оздоровительный эффект, воздействует на весь детский организм.

[ПОДРОБНЕЕ](#)


 10 - 17 ЛЕТ

ПРОГРАММА "В МИРЕ ИНФОРМАТИКИ"


 12 - 14 ЛЕТ

ПРОГРАММА "МОИ НАУЧНЫЕ ИССЛЕДОВАНИЯ"


 8 - 10 ЛЕТ

ПРОГРАММА "МАЛЕНЬКИЕ СПОРТСМЕНЫ"


 16 - 18 ЛЕТ

ПРОГРАММА "БИОТЕХНОЛОГИЯ"



НАЙТИ

ПОДРОБНЕЕ

ПОДРОБНЕЕ

ПОДРОБНЕЕ



10 - 17 ЛЕТ

ПРОГРАММА "В МИРЕ ИНФОРМАТИКИ"

Программа формирует компьютерную грамотность, информационную культуру, развитие познавательных интересов, интеллектуальных

ПОДРОБНЕЕ



12 - 14 ЛЕТ

ПРОГРАММА "МОИ НАУЧНЫЕ ИССЛЕДОВАНИЯ"

Программа предполагает лабораторные опыты, изучение биологических свойств организмов разных видов; научатся работать с

ПОДРОБНЕЕ



8 - 10 ЛЕТ

ПРОГРАММА "МАЛЕНЬКИЕ СПОРТСМЕНЫ"

Программа способствует физическому оздоровлению детей, формирует у школьников чувство ответственности, взаимной поддержки и

ПОДРОБНЕЕ



16 - 18 ЛЕТ

ПРОГРАММА "БИОТЕХНОЛОГИЯ"

Настоящий курс предназначен для углубленного изучения биологических явлений и закономерностей, развития практических умений и навыков

ПОДРОБНЕЕ



15 - 18 ЛЕТ

ПРОГРАММА "В ГЛУБИНАХ ФИЗИКИ"

Программ по дополнительному образованию

- Медиатехнологии как ресурс развития личности;
- Профориентация: функциональная роль дополнительного образования

ПРОФОРИЕНТАЦИЯ



«ПРОФЕССИОНАЛЬНАЯ ОРИЕНТАЦИЯ»

- это комплекс мероприятий по подготовке обучающихся к профессиональному самоопределению в соответствии с личным набором качеств, интересов, способностей, состояния здоровья и потребностей развития общества, имеющая комплексный подход в образовательной, воспитательной и иных видах деятельности

ЕДИНАЯ МОДЕЛЬ ПРОФОРИЕНТАЦИИ

базовый уровень (не менее 40 часов) **основной уровень** (не менее 60 часов) **продвинутый уровень** (не менее 80 часов)



Методические рекомендации по реализации профориентационного минимума для образовательных организаций Российской Федерации, реализующих образовательные программы основного общего и среднего общего образования

КАЖДЫЙ УРОВЕНЬ ПРОФМИНИМУМА СОДЕРЖИТ 7 НАПРАВЛЕНИЙ:

- 1 ПРОФИЛЬНЫЕ ПРЕДПРОФЕССИОНАЛЬНЫЕ КЛАССЫ (перечень определяется субъектом РФ)**
Например, инженерные, медицинские, космические, IT, педагогические, предпринимательские и другие классы.
- 2 УРОЧНАЯ ДЕЯТЕЛЬНОСТЬ**
100 тыс. разработанных Фондом гуманитарных проектов дополнительных материалов к учебным предметам общеобразовательного цикла (физика, химия, математика и т.д.)

На примере «конструктора будущего», на базе которого собран банк материалов по темам в рамках проекта «Билет в будущее».



3 ВНЕУРОЧНАЯ ДЕЯТЕЛЬНОСТЬ

1 час в неделю на проведение профориентационных мероприятий.
Разработаны материалы для школ:



Примерная рабочая программа курса внеурочной деятельности «Профориентация», разработанная ИСРО РАО



Примерная рабочая программа курса внеурочной деятельности «Билет в будущее», разработанная Фондом гуманитарных проектов

4 ВОСПИТАТЕЛЬНАЯ РАБОТА

Раздел 2 программы воспитания: экскурсии на производство, мастер-классы в колледжах и вузах, встречи с представителями разных профессий и др. Школа формирует банк мероприятий:
На примере проекта «Билет в будущее» - профпробы, мультимедийные выставки-практикумы «Лаборатория будущего» на базе исторических парков «Россия – моя история», которые в интерактивной форме знакомят школьников с рынком труда, различными отраслями и профессиями.



Примерная программа воспитания, разработанная Институтом воспитания

5 ДОПОЛНИТЕЛЬНОЕ ОБРАЗОВАНИЕ

Посещение школьниками кружков и секций дополнительного образования

6 ПРОФОБУЧЕНИЕ

Профессиональное обучение по программам профессиональной подготовки по профессиям рабочих и должностям служащих (получение профессии по образцу существовавших учебно-производственных комбинатов).

7 ВЗАИМОДЕЙСТВИЕ С РОДИТЕЛЯМИ (ЗАКОННЫМИ ПРЕДСТАВИТЕЛЯМИ)

2 родительских собрания в учебный год



МИНИСТЕРСТВО
ПРОСВЕЩЕНИЯ
РОССИЙСКОЙ
ФЕДЕРАЦИИ




ФОНД
ГУМАНИТАРНЫХ
ПРОЕКТОВ

Проект "Билет в будущее"



МИНИСТЕРСТВО
ПРОСВЕЩЕНИЯ
РОССИЙСКОЙ
ФЕДЕРАЦИИ

РОССИЯ
МОЯ ИСТОРИЯ



Программа профориентации для учащихся 6 - 11 классов

ВЫБЕРИ СВОЁ БУДУЩЕЕ

Возможность приобретения профориентационных компетенций и индивидуальных рекомендаций по построению профессионально-образовательной траектории

- **Билет в будущее"** – это Всероссийский проект ранней профессиональной ориентации школьников, который реализуется при поддержке государства в рамках национального проекта «Образование». Участие в мероприятии принимают учащиеся 6–11 классов, в том числе с ограниченными возможностями здоровья, родители, педагоги, специалисты, представители среднего профессионального и дополнительного образования.
- В 2023 учебном году школьники из всех 85 регионов смогут принять участие в проекте на новой цифровой платформе <https://bvbinfo.ru/>, где у них будет возможность пройти тестирование и диагностику, получить методические рекомендации в построении дальнейшей профессиональной траектории.
- В проекте предусмотрен закрытый контур, доступ к которому получают участники от школ с 6 по 11 класс, и открытый контур, который доступен любому желающему. Вы прямо сейчас можете вместе с ребенком зайти в [Примерочную профессий](#) и начать совместно подбирать профессию в зависимости от интересов и предпочтений ребенка. В разделе [Для родителей](#) можете прочесть о том, как лучше организовать профориентацию и пройти битесты — тесты для родителей и ребенка, которые нацеливают на поиск совместных решений. А можете поговорить о том, какая из профессий будущего больше привлекает вашего ребенка и почему. Для этого откройте [Каталог профессий будущего](#) и выберите интересующие его сферы деятельности.
- Проект нацелен на практическую профориентацию, поэтому каждый зарегистрированный школьник сможет пройти 3 этапа профориентации:
 - профориентационный урок;
 - онлайн-тестирование и групповая консультация с педагогом-навигатором;
 - практические мероприятия для профориентации.

Этап 1. Профориентационный урок

- Путь в проекте начинается со всероссийского профориентационного урока, на котором школьники вместе с педагогом-навигатором обсуждают, что такое профессиональная самореализация, зачем и как к ней идти. Методика уроков отличается в зависимости от возраста участников, так, для 6-7 классов важно поговорить о том, как выбирать профессию и что это очень увлекательно, в 8-9 классах поговорить, как устроено профессиональное образование и какие преимущества и недостатки несет в себе обучение в колледже или вузе, а для 10-11 классов – сделать акцент на выборе направлений подготовки. Каждый урок состоит из видео и интерактивной работы, он проходит очно или онлайн.

Этап 2. Онлайн-тестирование и консультация

- Следующий шаг в проекте — это тестирование, которое проходит на базе школы (или дома). С его помощью подросток поймет, какие ориентиры при выборе профессии актуальны для него, насколько он готов к выбору профессии, какие у него склонности (интересы, способности, личностные черты). И в результате он разберется, какие профессиональные направления ему более всего подойдут и что стоит развивать, чтобы стать профессионалом. Подросток пройдет 3 теста: «Почему я выбираю профессию», «Как я выбираю» и «Что я выбираю». Эти тесты создали тестологи и методисты, возрастные психологи, ученые из МГУ им. М.В.Ломоносова. Тесты разделены на возрастные группы – 6-7, 8-9 и 10-11 классы.
- Результаты, которые сохраняются в его личном кабинете, школьник обсудит на беседе с педагогом-навигатором, который порекомендует школьнику, в каких профессиональных пробах стоит участвовать и на чем сконцентрировать внимание.

Этап 3. Мероприятия

- Профессиональные пробы, то есть пробы профессий на практике, — это этап профориентации, значение которого нельзя переоценить. Когда подросток попробует сыграть на сцене как актер, или создаст свой первый проект ландшафтного дизайна, или поработает над задачей, которую решает digital-маркетолог, то получит субъективный опыт в профессии и точно поймет, хочет он этим заниматься в дальнейшем или нет.
- Для того, чтобы ребята смогли примерить на себя работу в разных профессиях, в проекте организованы профессиональные пробы в колледжах и на предприятиях каждого региона. А еще школьники смогут участвовать в мультимедийных выставках-практикумах по всей стране и с 19 октября по 28 ноября посетить «Фестиваль профессий» в Санкт-Петербурге. На выставках-практикумах, которые проходят в исторических парках «Россия – Моя история», ребята познакомятся с профессиями через увлекательные игры, квесты и мастер-классы. Они смогут погрузиться в современные профессии и пообщаться с профессионалами.

Что проект даст ребенку?

Опираясь на собранную информацию и свой опыт на проекте, школьник сможет построить свой индивидуальный образовательный трек и решить, каким будет его будущее после школы:

- подросток узнает подробно о современных профессиях и профессиях, которые могут понадобиться в будущем;
- попробует профессии на практике и обдуманно выберет те, которые ему интересны больше всего, а возможно, найдет и своего будущего работодателя;
- подросток получит индивидуальную рекомендацию по выбору профессионального направления и образования;
- получит совет от педагогов-навигаторов и от специалистов тех профессий, которые ему понравились;
- даже если он не выберет одну конкретную профессию, то задумается о том, кем он хочет стать в будущем и что для этого делать сейчас.

В чём роль родителей?

- Кажется, что каждый этап подросток может пройти самостоятельно. Вот прошел тестирование, сходил куда-то на экскурсию, а еще пообщался с педагогом. На самом деле, это не совсем так. Чтобы проект не стал просто новой галочкой в портфолио или еще одной проходящей инициативой «сверху», а превратился в инструмент самопознания и познания мира для подростка, родителям необходимо включиться в процесс профориентации.
- Поддержите своего подростка на каждом этапе: интересуйтесь, обсуждайте профессии, помогите найти сильные стороны и выделить особенности своего ребенка, участвуйте в проекте вместе с ним. В этом случае ваш ребенок получит максимальную пользу от проекта и найдет свой «Билет в будущее».

Полезные ссылки

- Информация для родителей: <https://bvbinfo.ru/catalog-articles>
- Регистрация: <https://bvbinfo.ru/>
- Инструкция для
родителей: [/netcat_files/userfiles/School21/Novosti/Bilet v Budushee Instruktsiya dlya roditeley.pdf](/netcat_files/userfiles/School21/Novosti/Bilet_v_Budushee_Instruktsiya_dlya_roditeley.pdf)
- Полезные ссылки:
- "Билет в будущее" в ВКонтakte -
<https://vk.com/biletvbudushee>
- "Билет в будущее" в Одноклассниках -
<https://ok.ru/biletvbudushee>
- <https://bvbinfo.ru/> - платформа проекта.

Сайт «Билет в будущее»

nfo.ru


Профминимум


Школьники Родители Педагоги Партнеры **Профминимум** О проекте Медиа


Профминимум


Единый универсальный набор профориентационных практик и инструментов для проведения мероприятий по профессиональной ориентации обучающихся

[Подробнее](#) [К занятиям](#)


МИНИСТЕРСТВО ПРОСВЕЩЕНИЯ
РОССИЙСКОЙ ФЕДЕРАЦИИ


ОБРАЗОВАНИЕ
НАЦИОНАЛЬНЫЕ
ПРОЕКТЫ
РОССИИ


ФОНД
ГУМАНИТАРНЫХ
ПРОЕКТОВ


2023
ГОД ПЕДАГОГА
И НАСТАВНИКА

Возможности использования сайта «Билет в будущее»

- 1. Зарегистрироваться на сайте в роли педагога
- 2. Зайти в раздел «Профминимум»
- 3. Зайти в подраздел к занятиям (готовые материалы к урокам)