

АЛГОРИТМ ДЕЙСТВИЙ ПРИ ПОЖАРЕ



НЕ ПАНИКУЙТЕ



ЗВОНИТЕ

101 ИЛИ 112



**ВЫХОДИТЕ, ЕСЛИ
ПОЧУВСТВОВАЛИ
ЗАПАХ ДЫМА**

**ЕСЛИ ГОРЕНИЕ ТОЛЬКО
НАЧАЛОСЬ, ЕГО ЛЕГКО
ЗАТУШИТЬ ВОДОЙ,
НАКРЫТЬ ТОЛСТЫМ
ОДЕЯЛОМ, ЗАБРОСАТЬ
ПЕСКОМ, ЗЕМЛЁЙ**

**Отдел надзорной деятельности и
профилактической работы г. Нижний Тагил и
Горноуральского городского округа**

**ЕСЛИ ВИДИТЕ,
ЧТО НЕ МОЖЕТЕ
СПРАВИТЬСЯ С ОГНЁМ,
И ПОЖАР ПРИНИМАЕТ
УГРОЖАЮЩИЕ РАЗМЕРЫ,
СРОЧНО ПОКИНЬТЕ
ПОМЕЩЕНИЕ**

**НЕ ТУШИТЕ ВОДОЙ
ГОРЯЩИЕ
ЭЛЕКТРОПРИБОРЫ И
ЭЛЕКТРОПРОВОДКУ
ПОД НАПРЯЖЕНИЕМ -
ЭТО ОПАСНО ДЛЯ ЖИЗНИ**

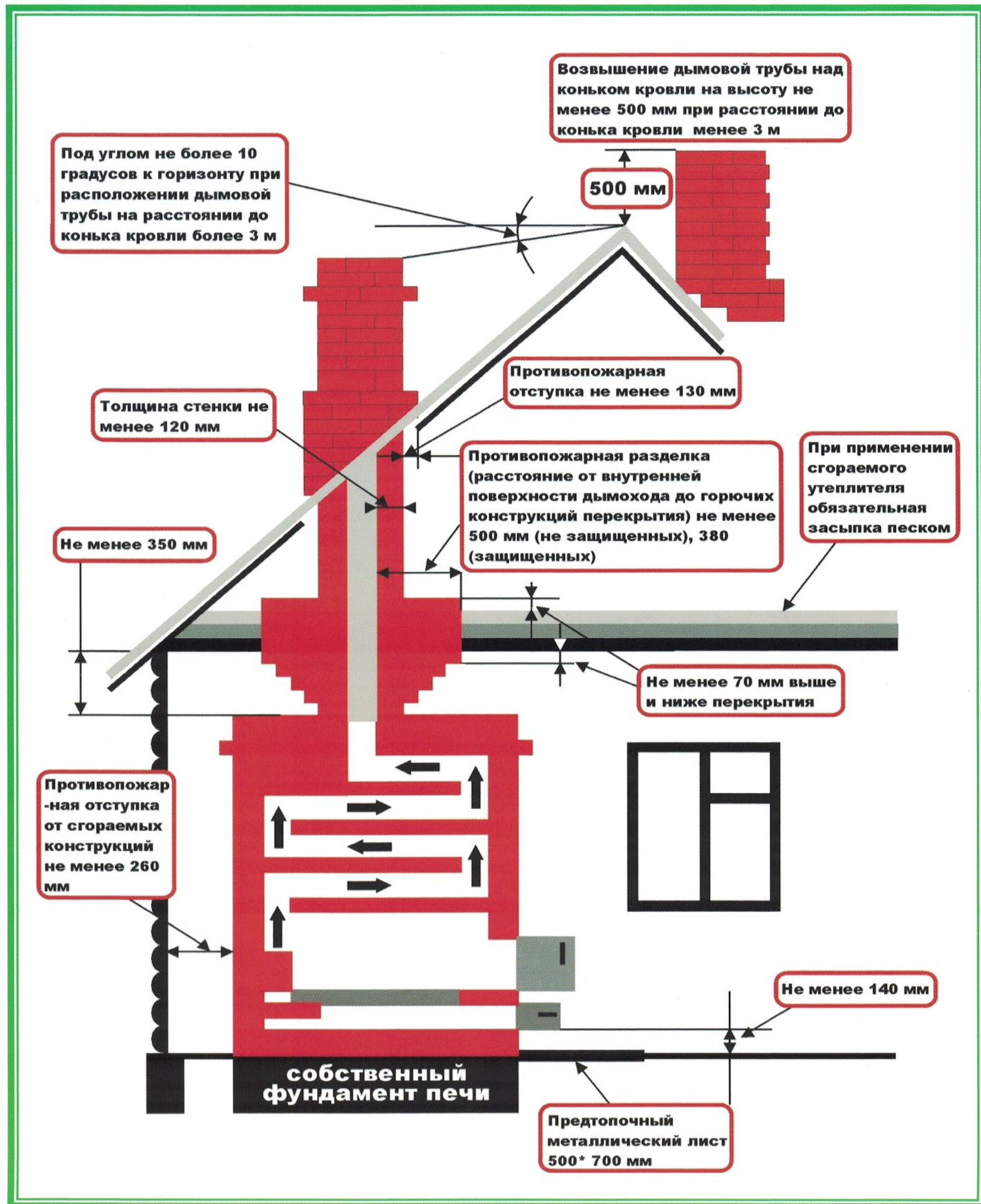


ВСТРЕТЬТЕ ПОЖАРНЫХ

**НИКОГДА НЕ
ПРЯЧЬТЕСЬ В
ПОМЕЩЕНИИ В
УКРОМНЫЕ МЕСТА**

Печь в исправности – жизнь в безопасности

При устройстве и ремонте отопительной печи соблюдайте требования норм и правил пожарной безопасности



АВТОМОБИЛИСТАМ о пожарной безопасности

Все больше автомобилей на улицах нашего города. Все чаще транспортные средства становятся объектами пожаров

Причины возгорания автомобилей:

- короткое замыкание электропроводной бортовой сети; курение в салоне;
- утечка топлива, масла и попадание его на разогретые поверхности двигателя;
 - использование факелов для разогрева замерзшего двигателя;
 - неосторожность при ремонтных электрогазосварочных работах;
- хранение в багажнике синтетических канистр с бензином, что приводит к накоплению статического электричества и взрыва.

Если вы почувствовали запах бензина, горелой резины, появление дыма из-под капота, немедленно покиньте автомобиль, сообщите о пожаре по телефону "01"

При тушении возгораний помните:

- При тушении горящего пролитого топлива воспользуйтесь огнетушителем, подавая огнетушащее вещество с краев очага, с постоянным направлением в центр.
- При тушении пожара под капотом постепенно и осторожно откройте его (желательно сбоку палкой или монтировкой, так как при резком открывании капота возможен выброс пламени) и направьте огнетушитель на очаг наиболее интенсивного горения или накройте пламя брезентом, забросайте песком, рыхлой землей, залейте водой (зимой воспользуйтесь снегом). Не приступайте к тушению, если вы в одежде, пропитанной парами топлива или масла, если руки смочены бензином - это опасно! При невозможности быстро ликвидировать возгорание


отойдите от машины на безопасное расстояние - могут взорваться баки с топливом.

- С помощью прохожих откатите рядом стоящие автомобили, чтобы огонь не перекинулся на них, или поливайте их водой.

- Если в салоне находятся люди, а двери заклинило, выбейте стекло подручными средствами и вытащите пострадавших из автомобиля, окажите первую медицинскую помощь и вызовите врача, либо отправьте в ближайший медпункт на первой попавшейся машине, записав ее номер.

После ликвидации пожара сообщите о случившемся в ГАИ - ГИБДД и страховую компанию, если автомобиль застрахован, организуйте охрану автомобиля и места происшествия до их прибытия.

ПАМЯТКА ДЛЯ ДЕТЕЙ



Пожар может возникнуть в любом месте и в любое время. Поэтому надо знать, что делать в таком случае.

Мы предлагаем тебе запомнить простейшие правила, которые помогут спастись от огня и дыма:

Запомни: спички и зажигалки служат для хозяйственных дел, но никак не для игр. Даже маленькая искра может привести к большой беде.

Если пожар случится в твоей квартире, немедленно убегай подальше - на улицу или к соседям.

Помни, если нет возможности выйти через дверь, спасайся на балконе или возле открытого окна.

Никогда не прячься от пожара под кроватью или в шкафу - пожарным будет трудно тебя найти.



Если на тебе вспыхнула одежда - остановись, падай на землю и катайся, пока не собьешь пламя.

Тушить огонь дело взрослых, но вызывать пожарных ты можешь сам.

Номер вызова пожарной охраны с городского телефона - «01», с сотового - «101»

Назови свое имя и адрес. Если не дозвонился сам, попроси об этом старших.

Отдел надзорной деятельности и профилактической работы г. Нижний Тагил
и Горноуральского городского округа



ПРАВИЛА ПОЖАРНОЙ БЕЗОПАСНОСТИ ДЛЯ ПРИХОЖАН

БУДЬТЕ ОСТОРОЖНЫ ПРИ
ЗАЖИГАНИИ СВЕЧЕЙ С
ПОДСВЕЧНИКОВ,
ЗАКАТЫВАЙТЕ РУКОВА
ОДЕЖДЫ.

СТАРАЙТЕСЬ СОБЛЮДАТЬ
БЕЗОПАСНОЕ РАССТОЯНИЕ ОТ
ДРУГИХ ПРИХОЖАН.

ПОДВЯЗЫВАЙТЕ КРЕПКО
ПЛАТКИ И УБИРАЙТЕ
ВОЛОСЫ, УМЕНЬШАЯ РИСК
ПОПАДАНИЯ НА НИХ ОГНЯ
СВЕЧИ ПРИ НАКЛОНЕ
ГОЛОВЫ.

СЛЕДИТЕ ЗА ДЕТЬМИ, ЧТОБЫ
ОНИ НЕ РАСПОЛОЖИЛИ
ГОРЯЩЮЮ СВЕЧУ РЯДОМ С
ВАШЕЙ ОДЕЖДОЙ.

**ПРИ ПОЖАРЕ
ЗВОНИТЕ
101 ИЛИ 112**

НЕ ЗАЖИГАЙТЕ ВМЕСТО
СВЕЧЕЙ
ЛЕГКОВОСПЛАМЕНЯЮЩИЕСЯ
ПРЕДМЕТЫ И ЖИДКОСТИ,
НАПРИМЕР, ЦЕЛЛУЛОДНЫЕ
ИГРУШКИ СПИЧКИ И
ЗАЖИГАЛКИ.

ПОД СВЕЧОЙ ДЕРЖИТЕ КУСОК
БУМАГИ ИЛИ НОСОВОЙ
ПЛАТОК, ЧТОБЫ ГОРЯЧИЙ
ВОСК НЕ ПОПАЛ НА КОЖУ –
ИНСТИНКТИВНО ДЁРНУВ
РУКОЙ, ВЫ МОЖЕТЕ УРОНИТЬ
ГОРЯЩЮЮ СВЕЧУ НА ОДЕЖДУ.

В СЛУЧАЕ СРАБАТЫВАНИЯ
ПОЖАРНОЙ СИГНАЛИЗАЦИИ И
ОПОВЕЩЕНИЯ О ПОЖАРЕ НЕ
ПУГАЙТЕСЬ, ПОКИДАЙТЕ
МОЛЕЛЬНЫЙ ЗАЛ БЫСТРО, НО
НЕ СОЗДАВАЯ ПАНИКИ И ДАВКИ.

В СЛУЧАЕ ЗАГОРАНИЯ
ОДЕЖДЫ БЫСТРО СКИНЬТЕ ЕЁ,
ПОСТАРАЙТЕСЬ ПОТУШИТЬ
ОГНЕТУШИТЕЛЕМ ИЛИ
НАКРОЙТЕ ПЛОТНЫМ
МАТЕРИАЛОМ.

Отдел надзорной деятельности и профилактической работы г. Нижний Тагил и Горноуральского городского округа

ГОСУДАРСТВЕННОМУ ПОЖАРНОМУ НАДЗОРУ 95 ЛЕТ

ОСТОРОЖНО, ПИРОТЕХНИКА!



ЗАПУСКАЙТЕ ПИРОТЕХНИКУ НА ОТКРЫТОЙ ПЛОЩАДКЕ. НЕ ПОДХОДИТЕ БЛИЖЕ 15 МЕТРОВ К ЗАЖЁННЫМ САЛЮТАМ И ФЕЙЕРВЕЙКАМ

**ГОСУДАРСТВЕННОМУ
ПОЖАРНОМУ НАДЗОРУ
95 ЛЕТ**

**ПРИ ПОЖАРЕ
ЗВОНИТЕ
101 ИЛИ 112**



НЕ ИСПОЛЬЗУЙТЕ ПИРОТЕХНИКУ БЕЗ ИНСТРУКЦИИ НА РУССКОМ ЯЗЫКЕ, С ИСТЕКШИМ СРОКОМ ГОДНОСТИ ИЛИ С ДЕФЕКТАМИ



НЕ РАЗРЕШАЙТЕ ДЕТЯМ ИСПОЛЬЗОВАТЬ ПИРОТЕХНИКУ САМОСТОЯТЕЛЬНО!




ЕСЛИ САЛЮТ НЕ СРАБОТАЛ, НЕ ПОДЖИГАЙТЕ ЕГО ПОВТОРНО. УТИЛИЗИРУЙТЕ В СООТВЕТСВИИ С ИНСТРУКЦИЕЙ



НЕ РАЗБИРАЙТЕ ПИРОТЕХНИЧЕСКИЕ ИЗДЕЛИЯ

Встретим дружно Новый год без пожаров и хлопот



Чтобы предупредить пожары в новогодние праздники соблюдайте следующие правила:

- ❖ Елку устанавливайте на устойчивом основании;
- ❖ Иллюминацию выполняйте с соблюдением правил устройства электрооборудования, при обнаружении неисправности (нагрева проводов, искрения и т.п.) гирлянду обесточьте;
- ❖ Не применяйте в помещении пожароопасные эффекты, которые могут привести к пожару;

Если произошло загорание елки:

- ❖ Выведите из помещения детей и престарелых.
- ❖ Вызовите пожарную охрану.
- ❖ Приступите к тушению елки. Повалите ее на пол, накройте плотной тканью, залейте водой (забросайте песком, примените огнетушитель...)

Не применяйте воду для тушения горячей искусственной елки из полимерных материалов – синтетика плавится и растекается в процессе горения, попадание воды на горящую поверхность приводит к вскипанию расплавленной массы и разбрызгиванию горящих капель, следовательно – к увеличению площади горения.

ПОМНИТЕ: горящие полимеры вызывают сильнодействующие ядовитые вещества, поэтому, если с пожаром не удалось справиться в течение первых 30-40 секунд, покиньте помещение.

Пожарная опасность пиротехнических изделий.

- ❖ Покупать изделия следует при наличии инструкции на русском языке. В которой должны быть указаны тип устройства и эффекты, которые он вызывает, правила запуска, меры предосторожности, способы утилизации на тот случай, если устройство не сработает, фирма-изготовитель.
- ❖ Место для демонстрации фейерверка выбирайте подальше от построек, деревьев, нависающих проводов. Зрители должны стоять на расстоянии 15-20 метров от пусковой площадки, обязательно с наветренной стороны.
- ❖ В маленьком дворике можно запускать лишь петарды и хлопушки. От бабочек и ракет нужно отказаться: залетит в открытую форточку или на балкон – пожара не избежать.
- ❖ Нельзя использовать измятые изделия, подмоченные, с трещинами и другими повреждениями. Никогда не пользуйтесь самодельными устройствами!
- ❖ Если фитиль погас или прогорел, а фейерверк не начал действовать, то подождите 2-3 минуты, чтобы убедиться, что он не взорвется.

ПОМНИТЕ: покупать пиротехнических изделий следует только в специализированных магазинах или специальных отделах (секциях).